

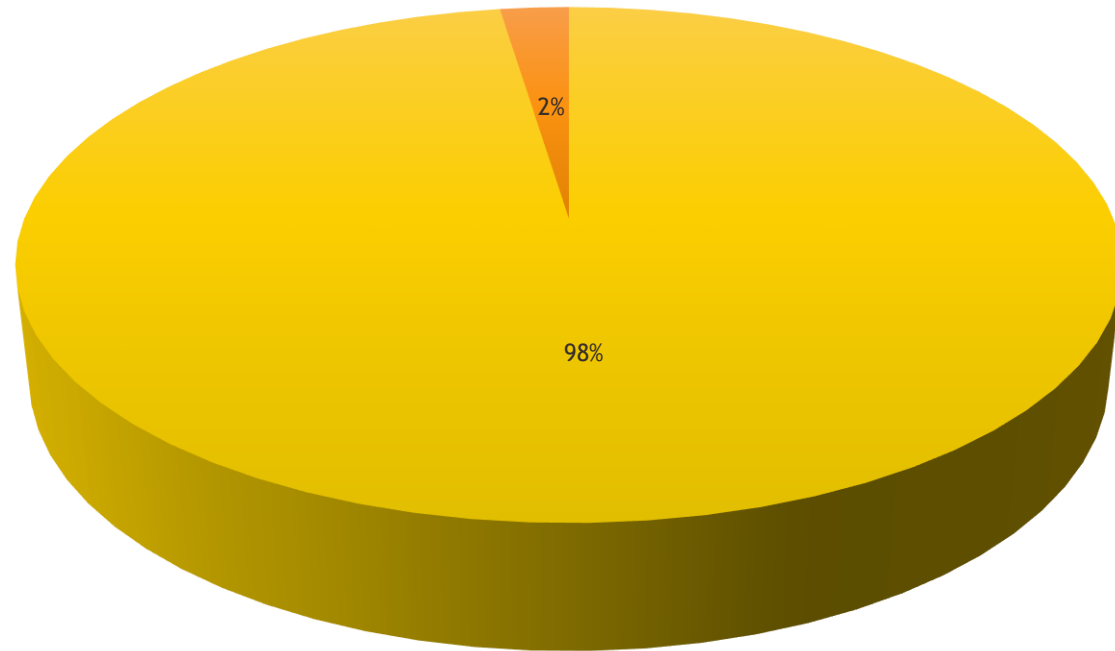
شرکت صنایع مس شهید باهنر (سهامی عام)

فباهنر



موضوع شرکت بر اساس ماده ۲ اساسنامه عبارت است از احداث کارخانجات صنعتی به منظور تولید انواع فرآورده های مسی. و آلیاژهای مسی. و برنجی شامل لوله های مسی، لوله های برنجی، لوله های آلیاژ مس، نیکل، مفتول و مقاطع مختلف مسی، مفتول و مقاطع مختلف برنجی، ورق و تسمه مسی، ورق و تسمه برنجی، ورق و تسمه آلیاژ مس، نیکل و سایر آلیاژ های مسی. و برنجی، پولک سکه ضرب نشده و سایر تولیدات مربوط به مس و آلیاژهای مسی. و برنجی، مطالعه، اکتشاف، استخراج، بهره برداری، فرآوری معدنی، خرید، فروش، اجاره، مشارکت در معدن و فعالیت های معدنی داخلی و بین المللی، واردات ماشین آلات و لوازم و مواد اولیه هر نوع کالی مجاز برای کارخانجات و بخش های تولیدی، صادرات تولیدات شرکت و کالی مجاز و هرگونه فعالیت های مجاز بازرگانی در ارتباط با موضوع شرکت. به طور کلی شرکت می تواند با رعایت قوانین و مقررات جاریه به انجام کلیه معاملات، فعالیت ها و مشارکتهایی که به طور مستقیم یا غیرمستقیم با موضوع شرکت ارتباط یا پیوستگی داشته باشد مبادرت کند.

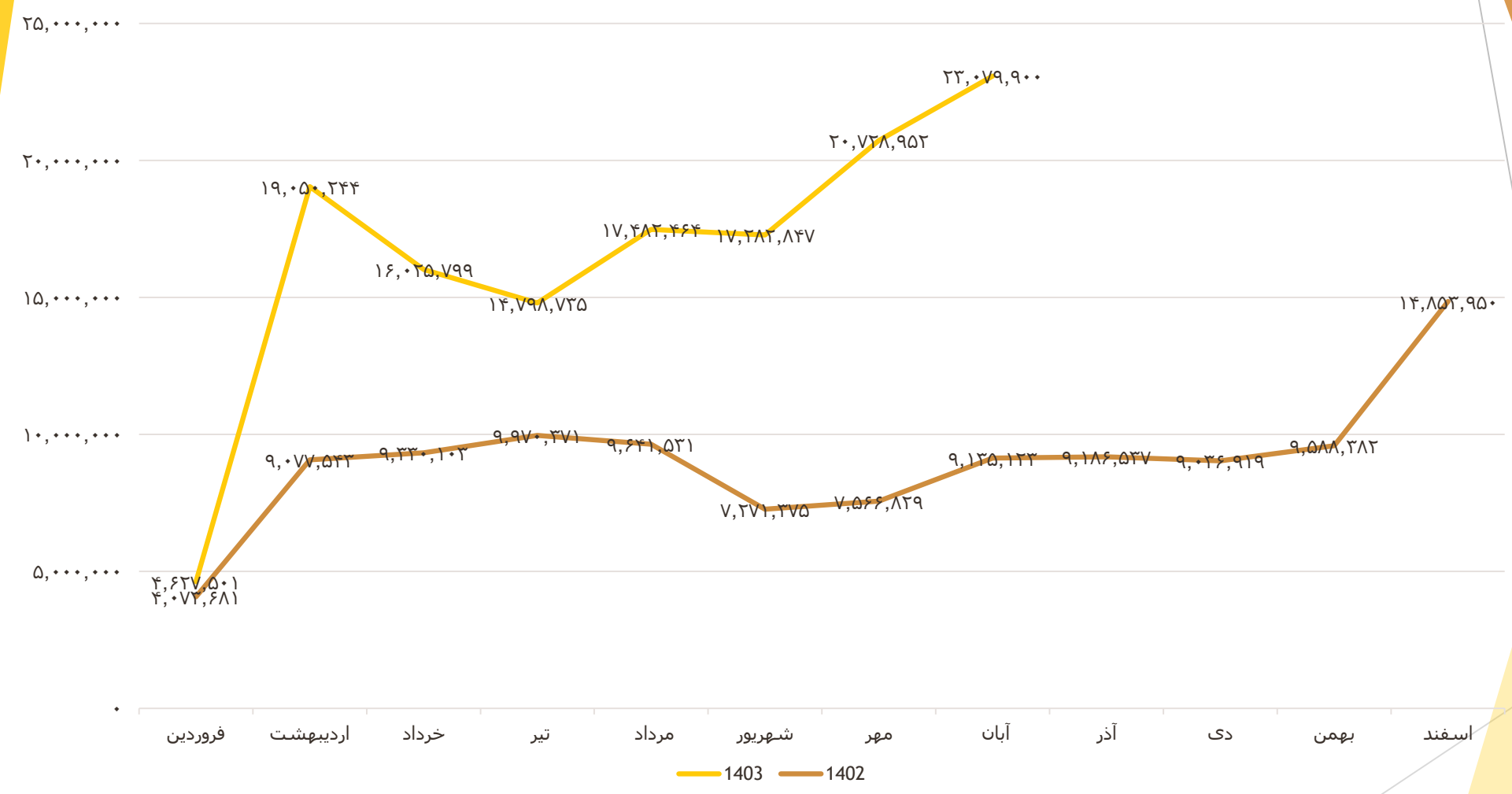
ترکیب سهامداران شرکت



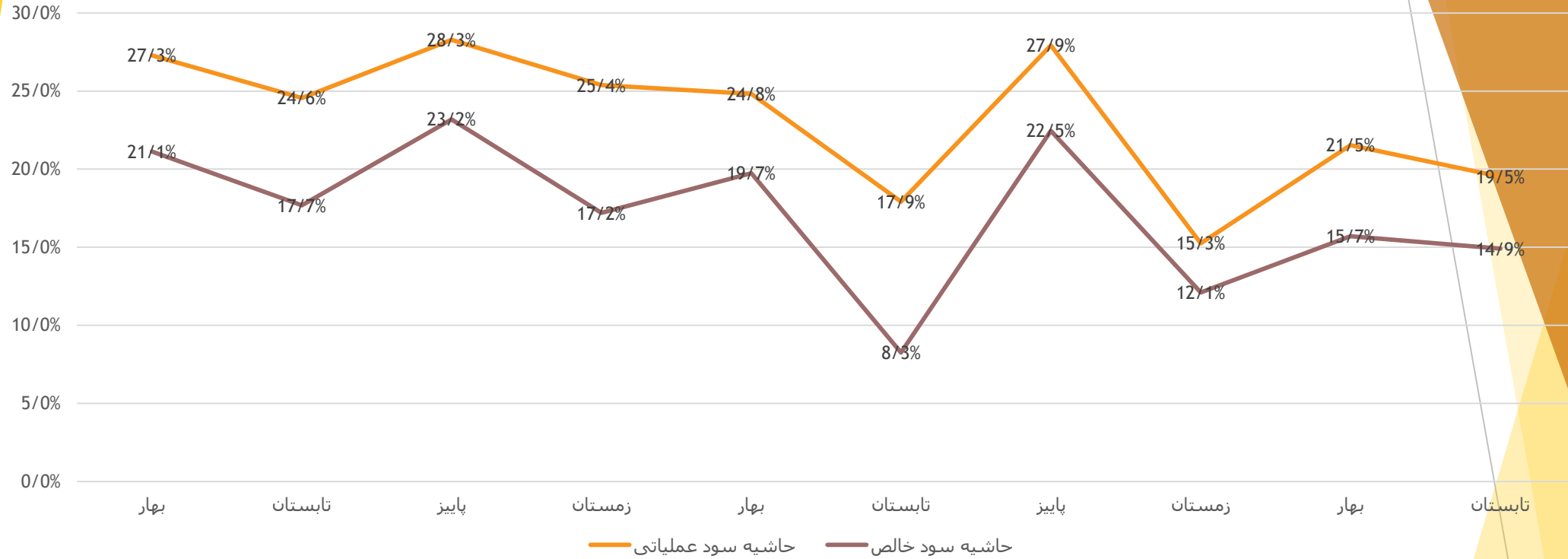
■ شرکت سرمایه گذاری صدر تامین

■ شخص حقیقی

رند فروش ماهیانه

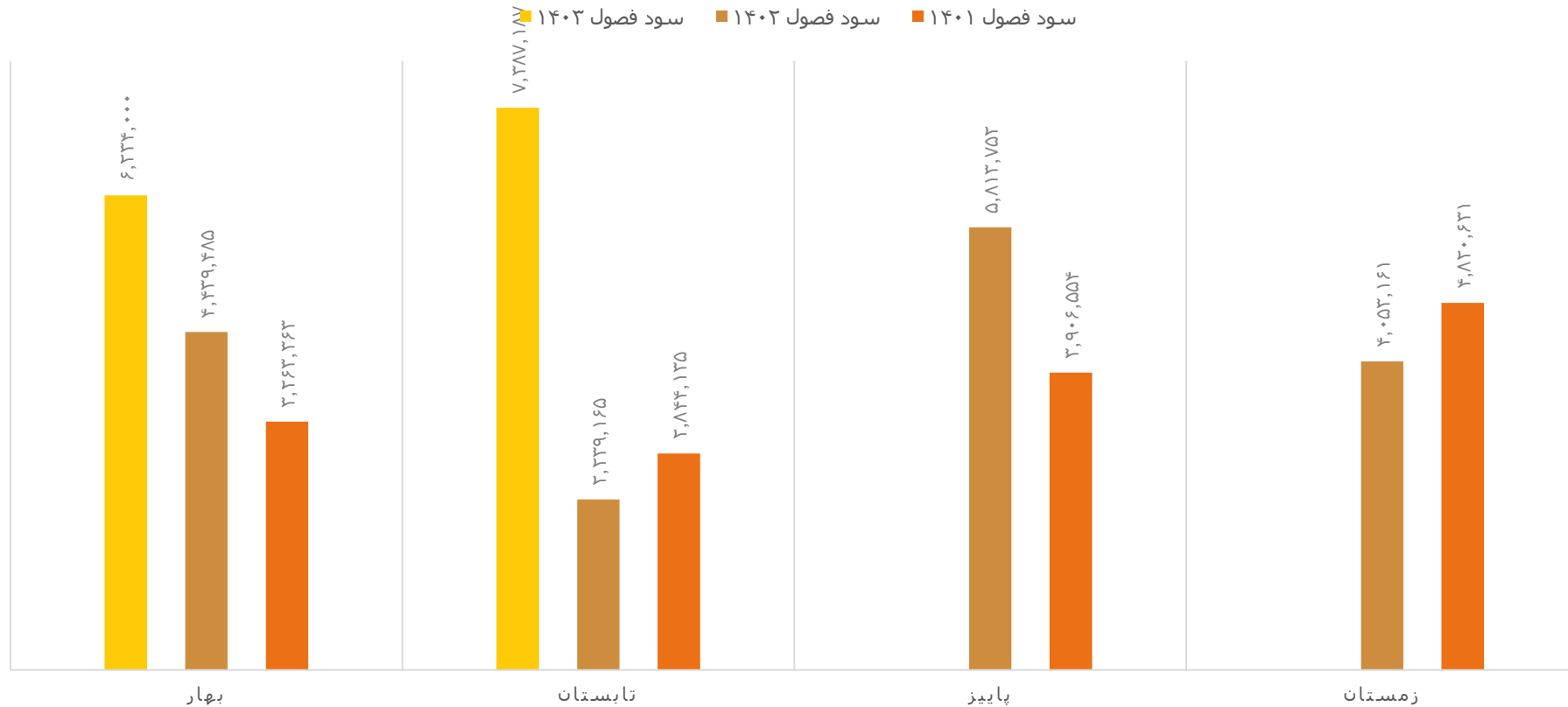


رند حاشیه سود خالص و عملیاتی شرکت



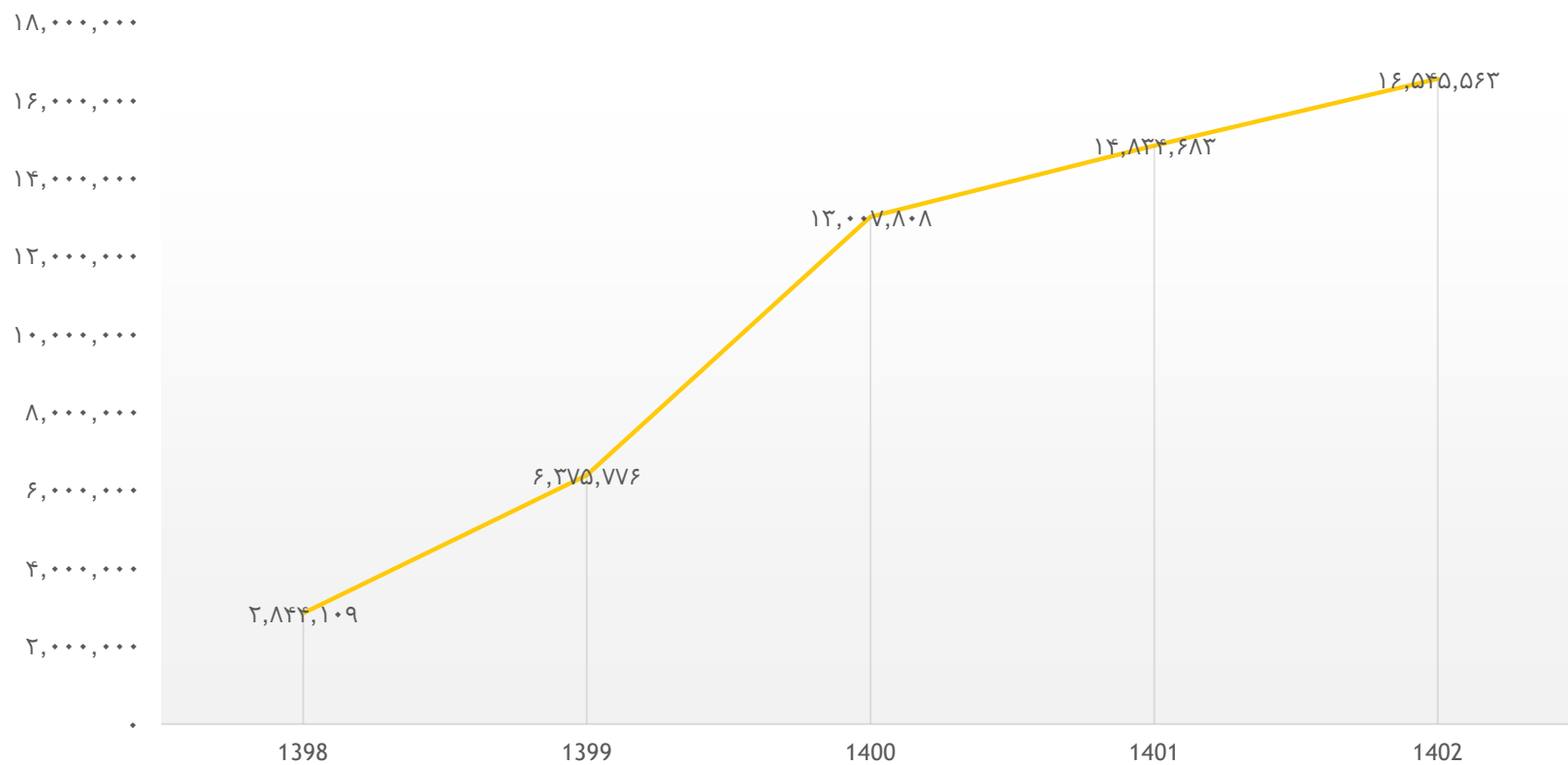
	1401				1402				1403			
	بهار	تابستان	پاییز	زمستان	بهار	تابستان	پاییز	زمستان	بهار	تابستان		
حاشیه سود عملیاتی	27/3%	24/6%	28/3%	25/4%	24/8%	17/9%	27/9%	15/3%	21/5%	19/5%		
حاشیه سود خالص	21/1%	17/7%	23/2%	17/2%	19/7%	8/3%	22/5%	12/1%	15/7%	14/9%		

روند سودسازی فصلی شرکت



	بهار	تابستان	پاییز	زمستان
سود فصول ۱۴۰۳	۶,۳۳۴,۰۰۰	۷,۳۸۷,۱۸۷		
سود فصول ۱۴۰۲	۴,۴۳۹,۴۸۵	۲,۲۳۹,۱۶۵	۵,۸۱۳,۷۵۲	۴,۰۵۳,۱۶۱
سود فصول ۱۴۰۱	۳,۲۶۳,۳۶۳	۲,۸۴۴,۱۳۵	۳,۹۰۶,۵۵۴	۴,۸۲۰,۶۳۱

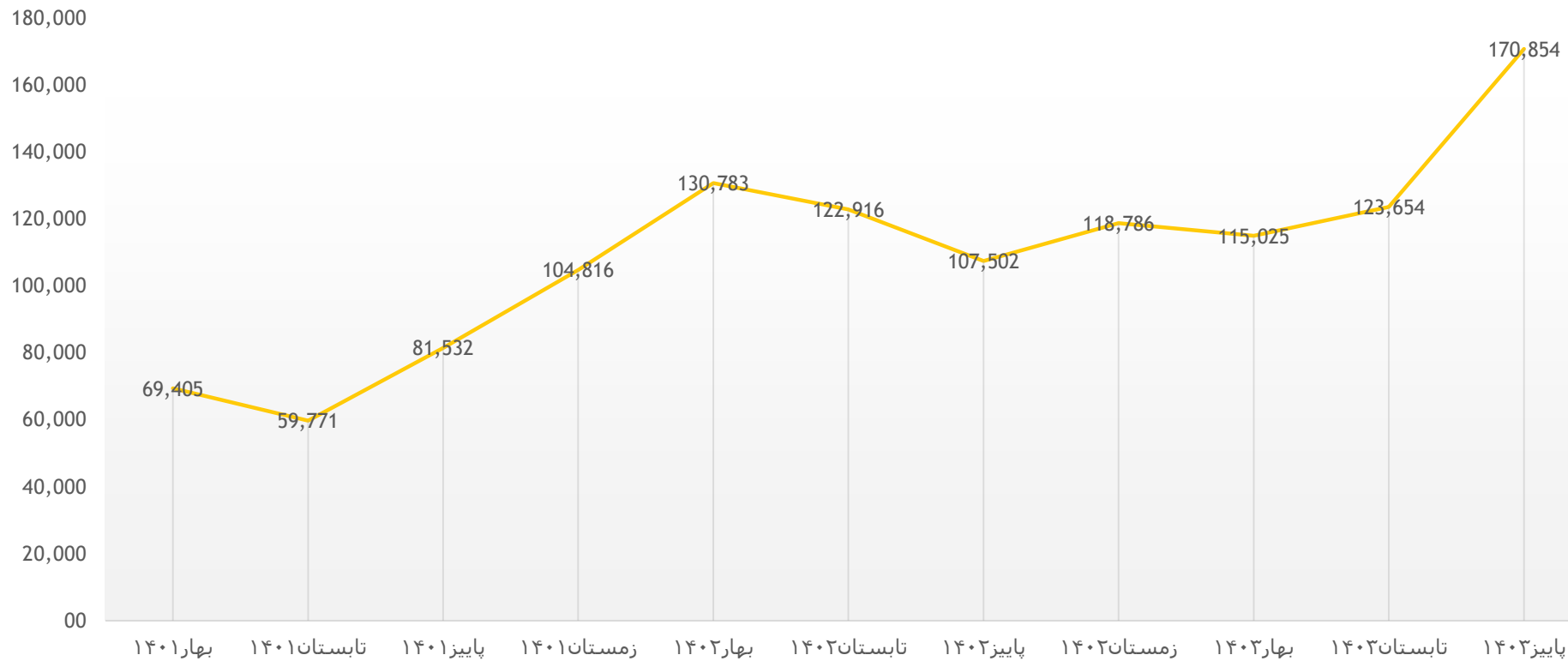
روند سود سازی سالانه



	1398	1399	1400	1401	1402
سود سازی سالانه	۲'۸۴۴'۱۰۹	۶'۳۷۵'۷۷۶	۱۳'۰۰۷'۸۰۸	۱۴'۸۳۴'۶۸۳	۱۶'۵۴۵'۵۶۳

روند ارزش بازار

ارزش بازار (میلیون ریال)



	بهار ۱۴۰۱	تابستان ۱۴۰۱	پاییز ۱۴۰۱	زمستان ۱۴۰۱	بهار ۱۴۰۲	تابستان ۱۴۰۲	پاییز ۱۴۰۲	زمستان ۱۴۰۲	بهار ۱۴۰۳	تابستان ۱۴۰۳	پاییز ۱۴۰۳
ارزش بازار (میلیون ریال)	69,405	59,771	81,532	104,816	130,783	122,916	107,502	118,786	115,025	123,654	170,854

شرح	واحد	1403
مقدار تولید	تن	34,000
نرخ تسمه و ورق مسی صادراتی	دلار	9,000
نرخ دلار نیمايي	ریال	600,000
نرخ تسمه و ورق مسی داخلی	ریال	7,000,000,000
نرخ ماده اولیه/کاتد	ریال	6,000,000,000
آب چاه	ریال	110,000
گاز طبیعی	ریال	10,000
برق	ریال	25,000,000

		نرخ دلار توافقي								
		540,000	560,000	580,000	600,000	620,000	640,000	660,000	680,000	700,000
نرخ ورق و تسمه صادراتي	8700	26,028,033	29,993,455	33,958,878	37,924,300	41,889,723	45,855,145	49,820,568	53,785,990	57,751,413
	8800	27,258,681	31,269,683	35,280,685	39,291,687	43,302,689	47,313,691	51,324,694	55,335,696	59,346,698
	8900	28,489,329	32,545,911	36,602,493	40,659,074	44,715,656	48,772,238	52,828,819	56,885,401	60,941,983
	9000	29,719,978	33,822,139	37,924,300	42,026,461	46,128,623	50,230,784	54,332,945	58,435,106	62,537,268
	9100	30,950,626	35,098,367	39,246,108	43,393,849	47,541,589	51,689,330	55,837,071	59,984,812	64,132,552
	9200	32,181,275	36,374,595	40,567,915	44,761,236	48,954,556	53,147,876	57,341,197	61,534,517	65,727,837
	9300	33,411,923	37,650,823	41,889,723	46,128,623	50,367,523	54,606,423	58,845,322	63,084,222	67,323,122
	9400	34,642,571	38,927,051	43,211,530	47,496,010	51,780,489	56,064,969	60,349,448	64,633,928	68,918,407
	9500	35,873,220	40,203,279	44,533,338	48,863,397	53,193,456	57,523,515	61,853,574	66,183,633	70,513,692

تحلیلگر: بابک سلیمانی اصل

تاریخ تحلیل: ۱۴۰۳/۱۰/۰۲

با تشکر از حسن توجه شما