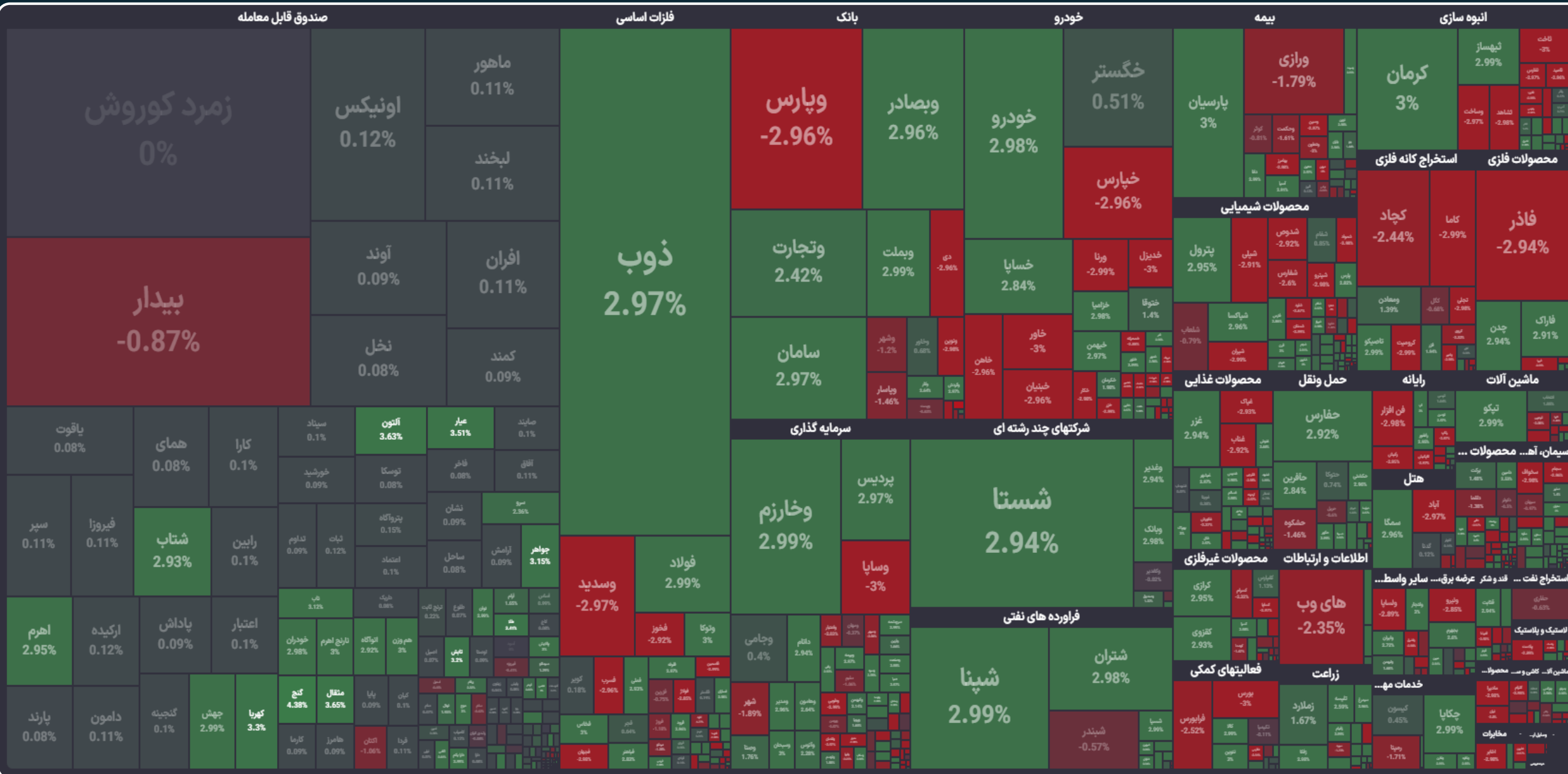




# گزارش بازار

تاریخ گزارش ۰۷ آبان ۱۴۰۳





بازار در یک نگاه

شاخص	شاخص کل	شاخص هموزن
مقدار	۲,۰۵۱,۵۹۶	۶۷۳,۶۴۴
تغییر	۲۵,۶۴۴	۳,۶۲۶
درصد تغییر	۱.۲۷%	۰.۵۴%

ارزش بازار

بازار	میلیارد تومان	میلیارد دلار
بورس	۶,۵۶۴,۹۳۳	۹۷
فرابورس	۱,۴۴۲,۹۵۵	۲۱

ارزش معاملات (میلیارد تومان)

بورس	فرابورس
۹,۳۲۶	۱,۱۵۵

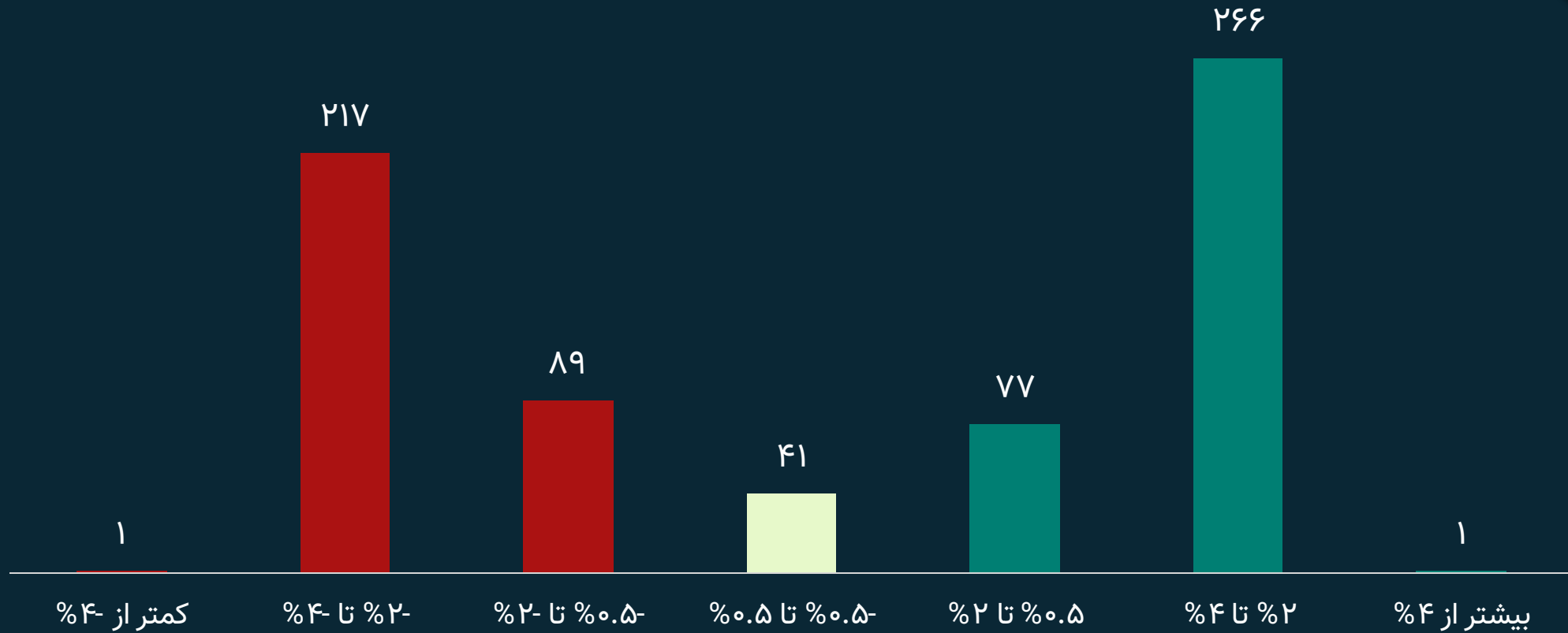


بیشترین تاثیر در شاخص (واحد)	
۴,۱۴۳	فملى
۴,۰۵۰	فولاد
۲,۵۷۸	فارس
۱,۳۸۰	شستا

بیشترین ارزش معاملات (میلیارد تومان)	
۱۱۲	شپنا
۹۵	پارسیان
۸۳	وپارس
۷۳	خودرو

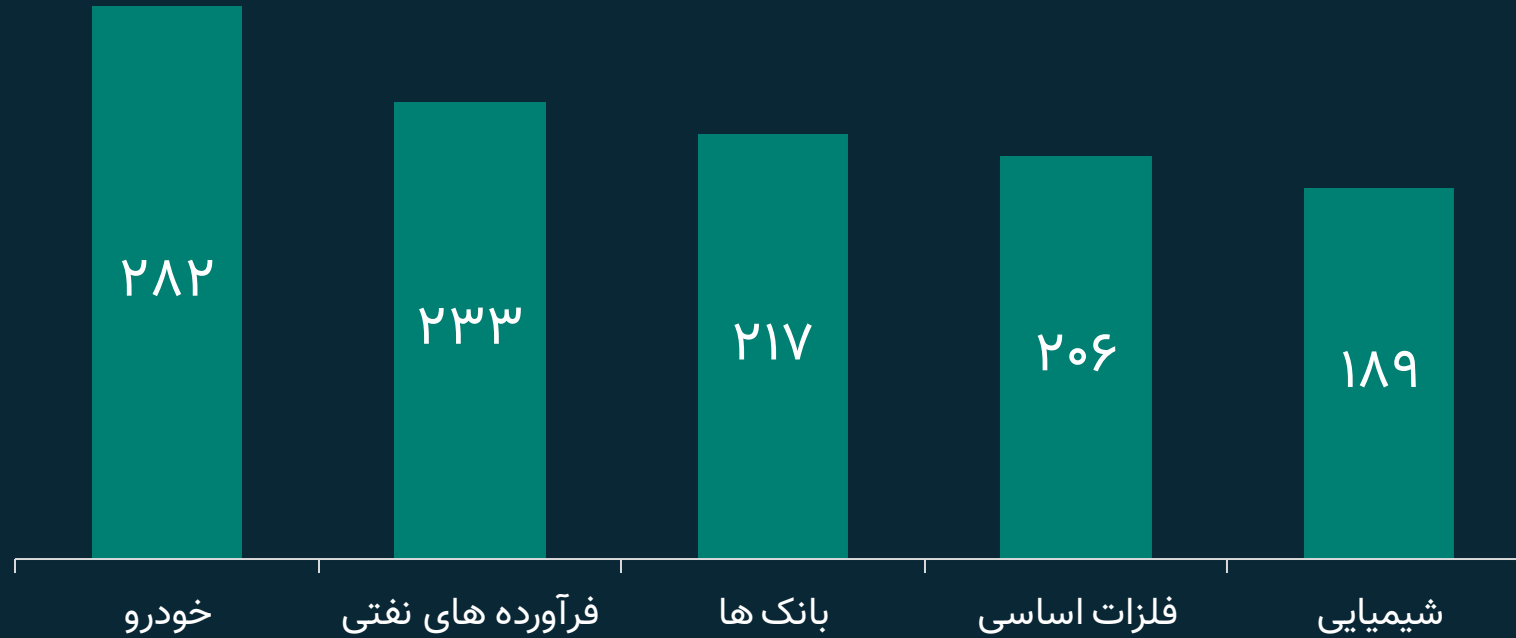
بیشترین حجم معاملات (میلیون سهم)	
۱,۳۵۴	ذوب
۶۳۶	شستا
۳۷۸	وپارس
۳۳۷	شپنا

## نمادهای مثبت و منفی بازار



۳۴۴	نمادهای مثبت	مجموع نمادها	نمادهای منفی	۳۰۷
۵۳٪	نمادهای مثبت	۶۵۱	نمادهای منفی	۴۷٪

## برترین ارزش معاملات صنایع



بانک ها		فرآورده های نفتی		خودرو	
۸۴	وپارس	۱۱۳	شپنا	۷۴	خودرو
۴۷	وبصادر	۶۵	شبندر	۷۰	خگستر

مبالغ به میلیارد تومان است



ورود پول (میلیارد تومان)	صنعت
۳۳۵	صندوق های طلا
۵۵	فرآورده های نفتی
۳۸	فلزات اساسی
۳۵	خودرو و ساخت قطعات
۱۶	چند رشته ای صنعتی
۲۴	بانک ها
۲۲۴	صندوق های اهرمی
۲۵۱	صندوق های سهامی



ارزش بلوک (میلیارد تومان)	فاصله بلوک تا نماد	قیمت نماد بلوکی	نماد بلوکی
۱۷۶	-۰.۵۰%	۱۵۹	وبصادر۲
۱۵۲	-۰.۳۱%	۶۹۹	وغدیر۲
۱۰۰	۲.۳۴%	۲۶۷	صبا۲
۷۱	-۰.۰۶%	۳۲۲	ملت۲
۶۰	۰.۰۷%	۱۴۴	وتجارت۲





انس طلا (دلار)	طلا ۱۸ عیار	دلار
۲,۷۳۲	۴,۵۱۲,۷۰۰	۶۷,۴۵۰

عنوان	قیمت (تومان)	ارزش واقعی	میزان حساب	درصد حساب
سکه امامی	۵۲,۹۷۰,۰۰۰	۴۳,۳۶۶,۴۲۸	۹,۶۰۳,۵۷۲	۲۲%
سکه تمام	۴۷,۹۷۰,۰۰۰	۴۳,۳۶۶,۴۲۸	۴,۶۰۳,۵۷۲	۱۱%
نیم سکه	۲۷,۹۵۰,۰۰۰	۲۱,۶۸۰,۵۴۸	۶,۲۶۹,۴۵۲	۲۹%
ربع سکه	۱۷,۹۰۰,۰۰۰	۱۰,۸۴۰,۲۷۴	۷,۰۵۹,۷۲۶	۶۵%
سکه گرمی	۸,۲۰۰,۰۰۰	۵,۳۳۲,۱۵۶	۲,۸۶۷,۸۴۴	۵۴%

مبالغ به تومان است



# مجموعه آموزشی رز

۰۷ آبان ۱۴۰۳