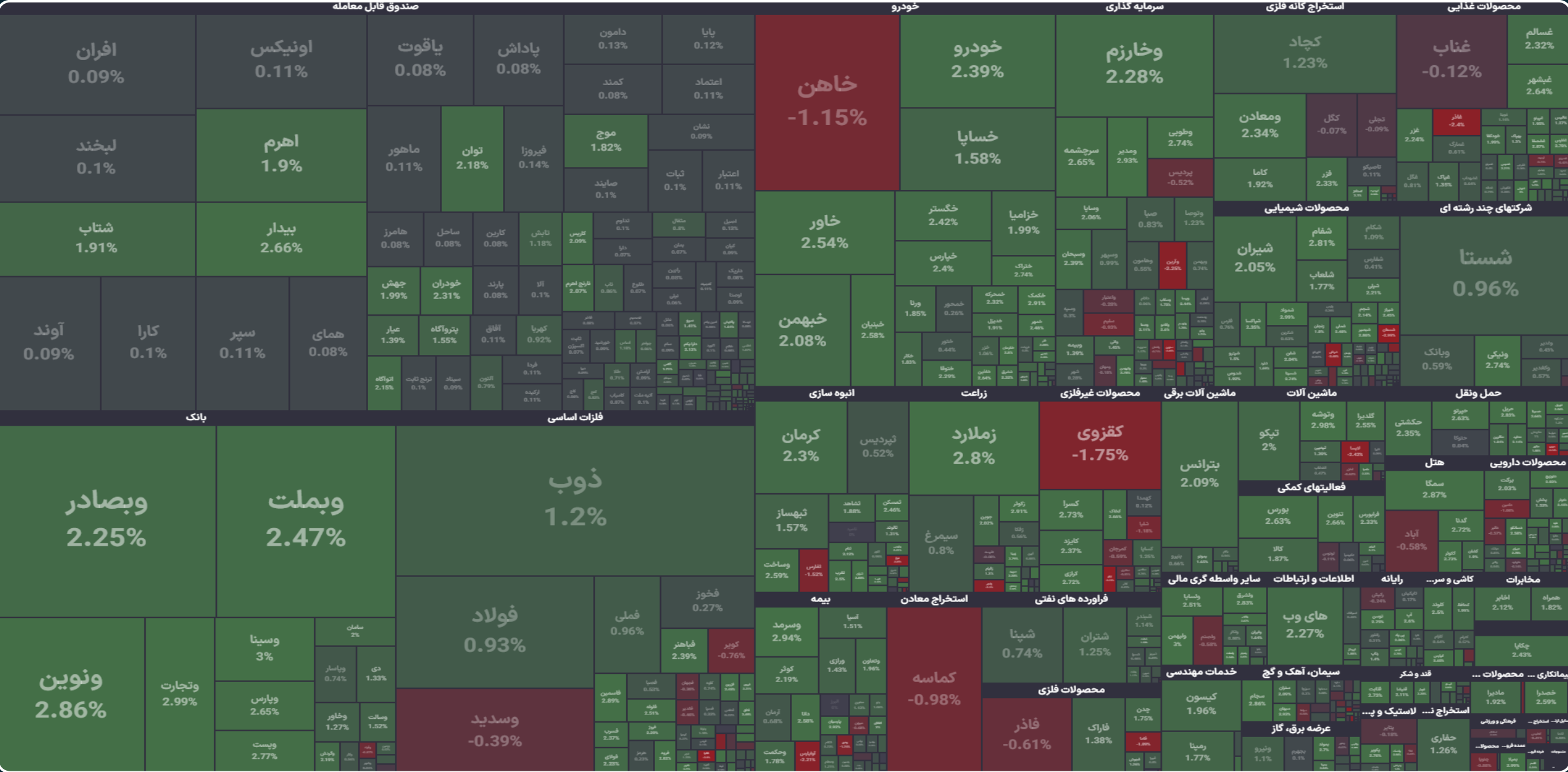




گزارش بازار

تاریخ گزارش ۲ مهر ۱۴۰۳





ارزش بازار		
میلیارد دلار	میلیارد تومان	بازار
۱۱۵	۶,۸۷۲,۹۸۵	بورس
۲۵	۱,۴۸۲,۵۵۳	فرابورس

ارزش معاملات (میلیارد تومان)	
فرابورس	بورس
۱,۳۴۱	۶,۹۳۱

بازار در یک نگاه		
شاخص هموزن	شاخص کل	شاخص
۶۹۵,۹۵۹	۲,۱۱۶,۵۳۷	مقدار
۶,۱۸۷	۱۷,۶۱۶	تغییر
۰.۹۰%	۰.۸۴%	درصد تغییر

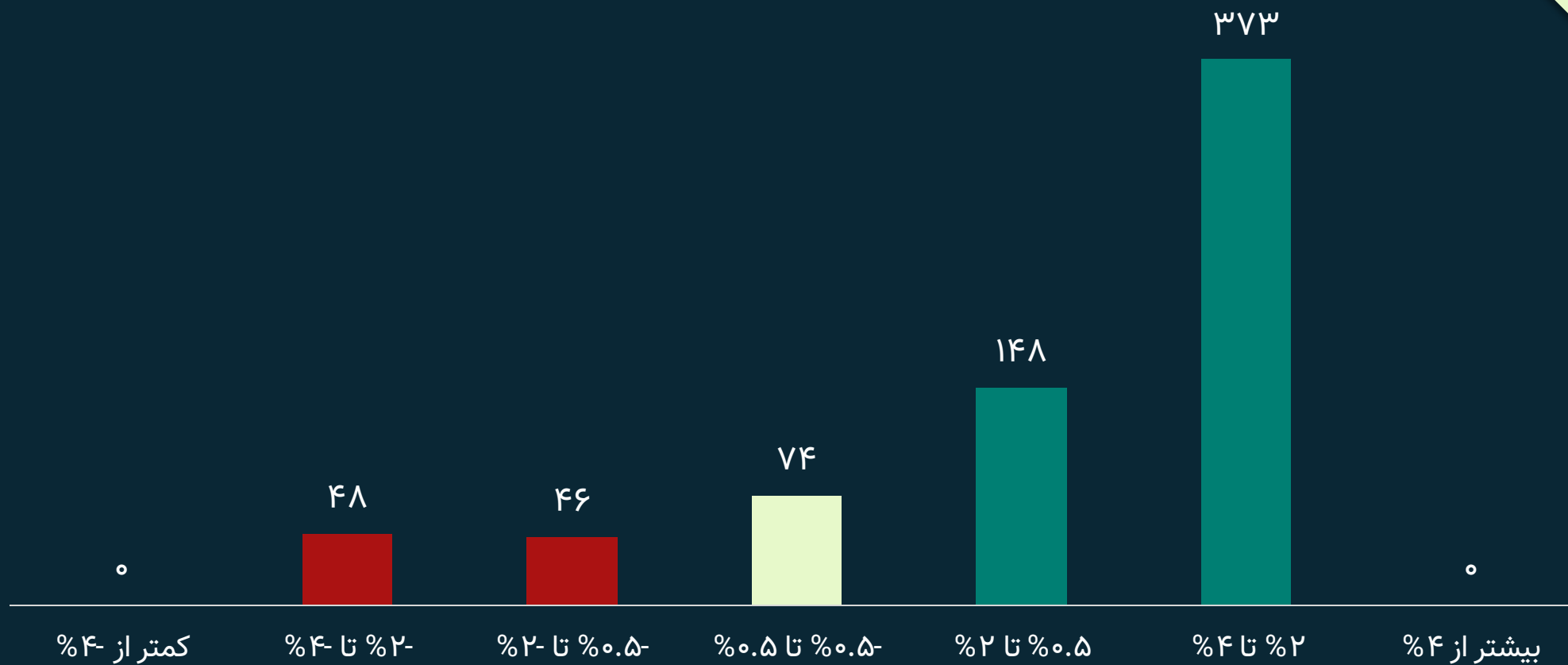


بیشترین تاثیر در شاخص (واحد)	
۱,۴۴۰	فملی
۱,۲۹۶	فولاد
۱,۱۵۴	فارس
۱,۱۳۶	وبملت

بیشترین ارزش معاملات (میلیارد تومان)	
۳۲۲	کچادح
۱۰۴	فولاد
۱۰۲	ثپردیس
۹۵	ونوین

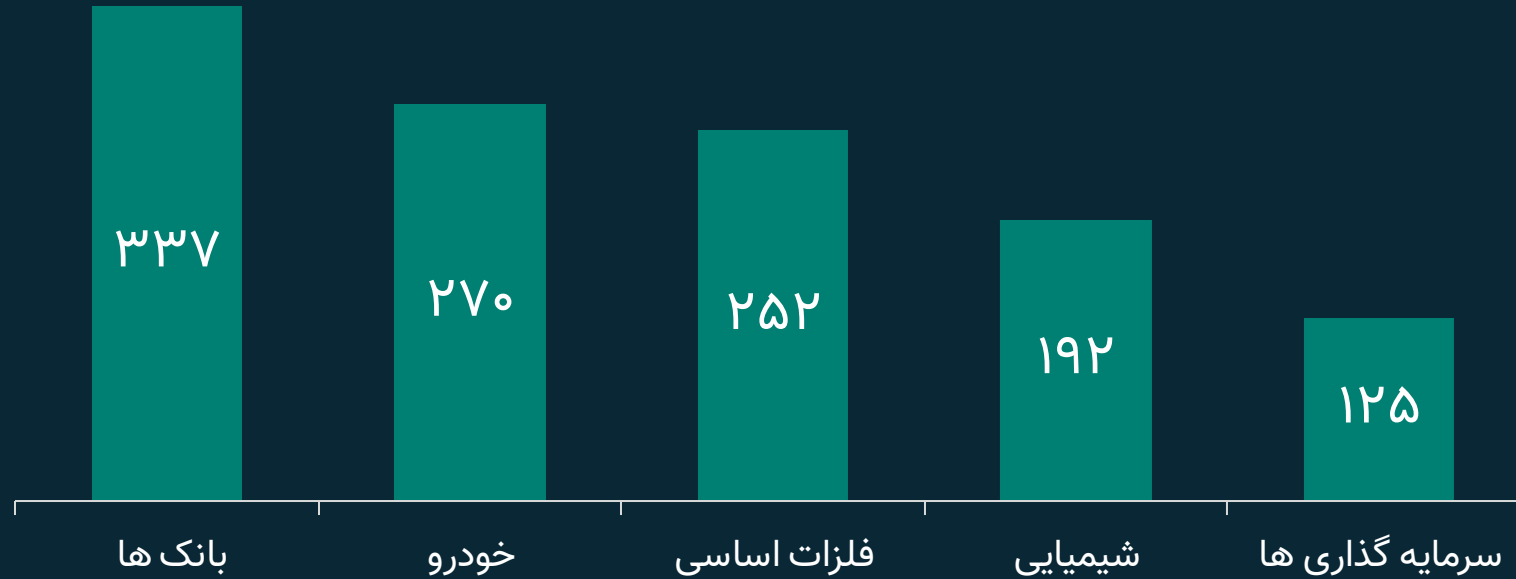
بیشترین حجم معاملات (میلیون سهم)	
۱,۹۶۷	کچادح
۶۰۸	ذوب
۴۷۳	وبصادر
۳۸۷	وبملت

نمادهای مثبت و منفی بازار



۵۲۱	نمادهای مثبت	مجموع نمادها	نمادهای منفی	۹۴
۸۵%	نمادهای مثبت	۶۱۵	نمادهای منفی	۱۵%

برترین ارزش معاملات صنایع



فلزات اساسی		خودرو		بانک ها	
۱۰۵	فولاد	۳۷	خفناور	۹۵	ونوین
۴۶	فملی	۴۳	خلیبل	۸۴	وبملت

مبالغ به میلیارد تومان است



ورود پول (میلیارد تومان)	صنعت
۱۶۴	استخراج کانه های فلزی
۱۵۱	صندوق های سهامی
۱۱۹	صندوق های اهرمی
۸۶	بانک ها
۱۰	کانی های غیر فلزی
۱۲	ماشین آلات و تجهیزات
۴۵	انبوه سازی
۱۲۴	صندوق های درآمد ثابت



ارزش بلوک (میلیارد تومان)	فاصله بلوک تا نماد	قیمت نماد بلوکی	نماد بلوکی
۹۳	۰.۵۱%	۲۱۷	وبملت ۲
۵۵	۰.۹۷%	۱۴,۷۰۰	خراسان ۲
۴۸	۰.۰۸%	۱,۹۸۸	تیبیکو ۲
۴۵	-۱.۸۳%	۵۳۵	کالا ۲
۳۹	-۰.۸۵%	۴۱۸	فولاد ۲



انس طلا (دلار)	طلا ۱۸ عیار	دلار
۲,۶۳۲	۳,۸۱۹,۴۰۰	۵۹,۹۰۰

عنوان	قیمت (تومان)	ارزش واقعی	میزان حساب	درصد حساب
سکه امامی	۴۴,۸۳۰,۰۰۰	۳۷,۱۰۲,۵۴۶	۷,۷۲۷,۴۵۴	۲۱%
سکه تمام	۳۹,۵۸۵,۰۰۰	۳۷,۱۰۲,۵۴۶	۲,۴۸۲,۴۵۴	۷%
نیم سکه	۲۴,۶۰۰,۰۰۰	۱۸,۵۴۸,۹۹۲	۶,۰۵۱,۰۰۸	۳۳%
ربع سکه	۱۶,۴۰۰,۰۰۰	۹,۲۷۴,۴۹۶	۷,۱۲۵,۵۰۴	۷۷%
سکه گرمی	۷,۴۰۰,۰۰۰	۴,۵۶۱,۹۷۵	۲,۸۳۸,۰۲۵	۶۲%

مبالغ به تومان است



مجموعه آموزشی رز

۲ مهر ۱۴۰۳