
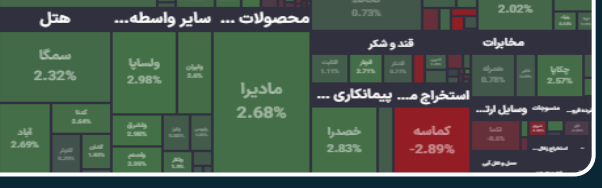
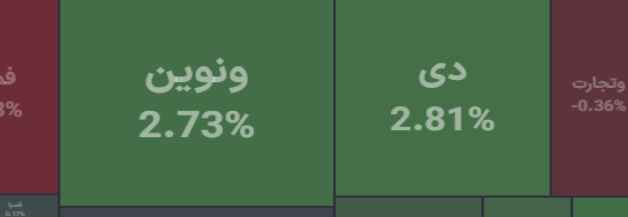
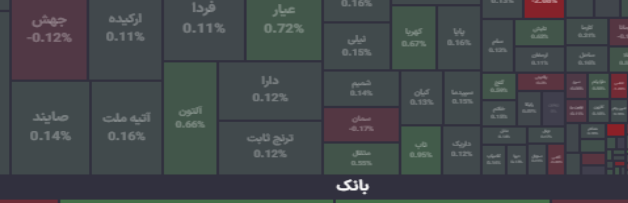
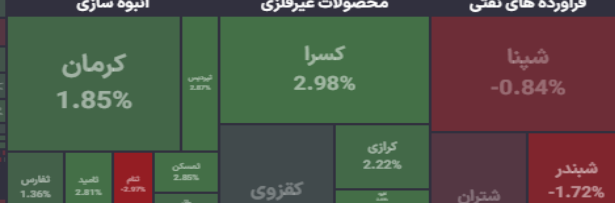
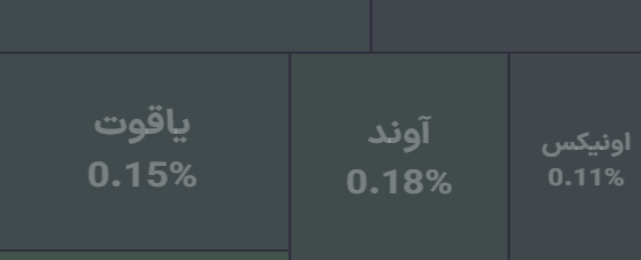
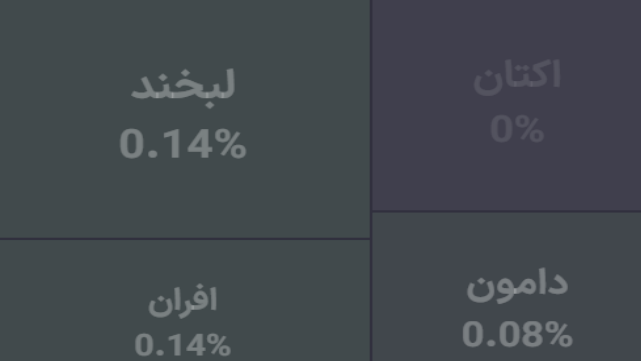






گزارش بازار

تاریخ گزارش ۲۴ شهریور ۱۴۰۳





ارزش بازار		
میلیارد دلار	میلیارد تومان	بازار
۱۱۳	۶,۷۴۴,۸۴۶	بورس
۲۴	۱,۴۵۰,۴۸۹	فرا بورس

ارزش معاملات (میلیارد تومان)	
فرا بورس	بورس
۱,۱۰۶	۶,۶۰۹

بازار در یک نگاه		
شاخص هموزن	شاخص کل	شاخص
۶۷۶,۶۰۶	۲,۰۷۵,۴۷۲	مقدار
۳,۰۴۷	-۹,۱۲۰	تغییر
۰.۴۵%	-۰.۴۴%	درصد تغییر

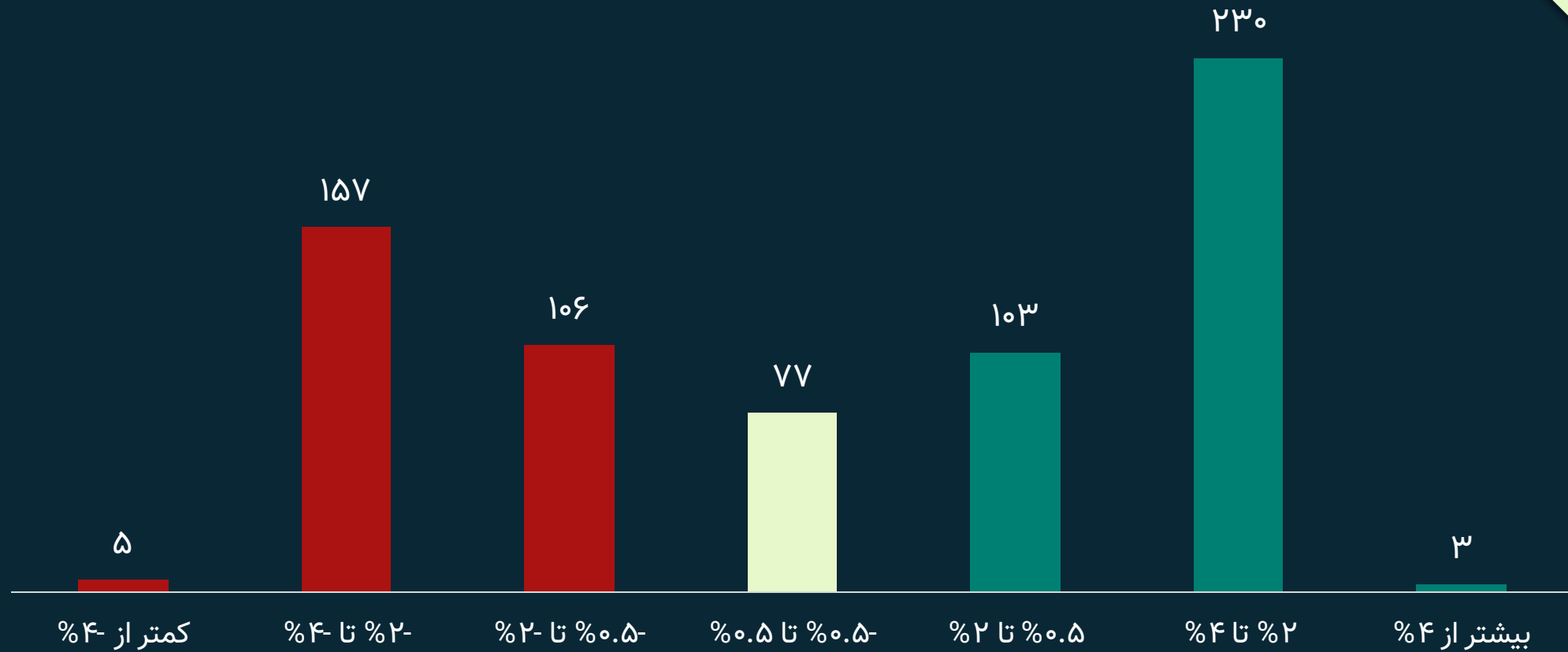


بیشترین تاثیر در شاخص (واحد)	
فملى	-۲,۱۶۰
فولاد	-۲,۰۹۳
شپنا	-۱,۰۸۴
شبندر	-۶۶۱

بیشترین ارزش معاملات (میلیارد تومان)	
رمپنا	۱۲۳
فولاد	۶۷
فملى	۶۷
وبملت	۵۱

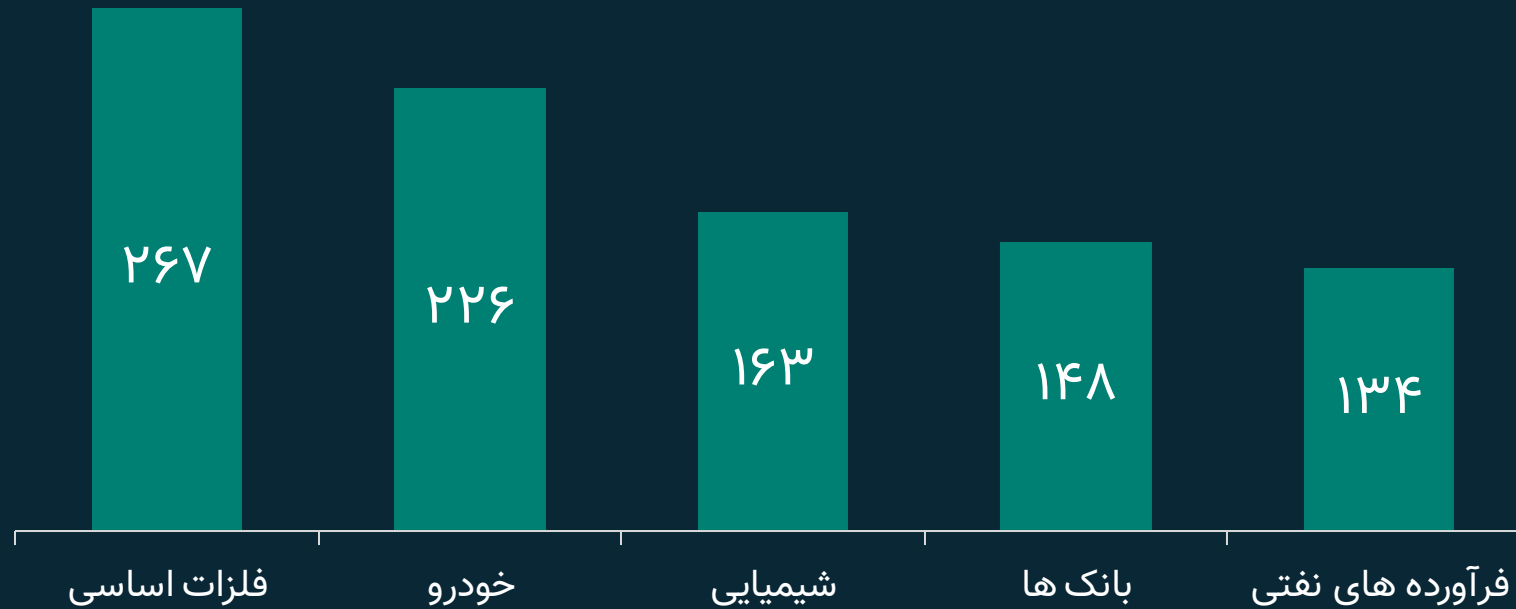
بیشترین حجم معاملات (میلیون سهم)	
ذوب	۵۱۱
وبملت	۲۶۳
دى	۲۴۸
حفارس	۲۳۹

نمادهای مثبت و منفی بازار



۲۶۸	نمادهای منفی	مجموع نمادها	۳۳۶	نمادهای مثبت
۴۴%	نمادهای منفی	۶۰۴	۵۶%	نمادهای مثبت

برترین ارزش معاملات صنایع



شیمیایی		خودرو		فلزات اساسی	
۴۹	شگستر	۳۴	خزامیا	۶۸	فولاد
۲۳	نوری	۳۳	خودرو	۶۷	فملی

مبالغ به میلیارد تومان است



ورود پول (میلیارد تومان)	صنعت
۳۳	خدمات فنی و مهندسی
۲۳	فلزات اساسی
۲۰	صنایع دارویی
۱۸	فرآورده های نفتی
۳۸	خودرو و ساخت قطعات
۵۸	صندوق های اهرمی
۱۰۲	صندوق های سهامی
۳۲۱	صندوق درآمد ثابت



ارزش بلوک (میلیارد تومان)	فاصله بلوک تا نماد	قیمت نماد بلوکی	نماد بلوکی
۶۷	۰.۳۰%	۶,۵۸۹	غالبر۲
۶۰	-۱.۷۹%	۶۵۷	وغدیر۲
۵۶	-۰.۰۸%	۱,۲۸۹	کایزد۲
۴۱	-۰.۹۹%	۳۵۲	سرچشمه۲
۳۰	۰.۳۳%	۶۱۲	فملي۲



انس طلا (دلار)	طلا ۱۸ عیار	دلار
۲,۵۶۶	۳,۷۰۶,۳۰۰	۵۹,۴۷۰

عنوان	قیمت (تومان)	ارزش واقعی	میزان حباب	درصد حباب
سکه امامی	۴۳,۹۲۵,۰۰۰	۳۵,۹۱۲,۴۹۶	۸,۰۱۲,۵۰۴	۲۲%
سکه تمام	۳۸,۹۱۵,۰۰۰	۳۵,۹۱۲,۴۹۶	۳,۰۰۲,۵۰۴	۸%
نیم سکه	۲۳,۸۵۰,۰۰۰	۱۷,۹۵۴,۰۴۰	۵,۸۹۵,۹۶۰	۳۳%
ربع سکه	۱۵,۸۵۰,۰۰۰	۸,۹۷۷,۰۲۰	۶,۸۷۲,۹۸۰	۷۷%
سکه گرمی	۷,۲۵۰,۰۰۰	۴,۴۱۵,۶۵۲	۲,۸۳۴,۳۴۸	۶۴%

مبالغ به تومان است



مجموعه آموزشی رز

۲۴ شهریور ۱۴۰۳