



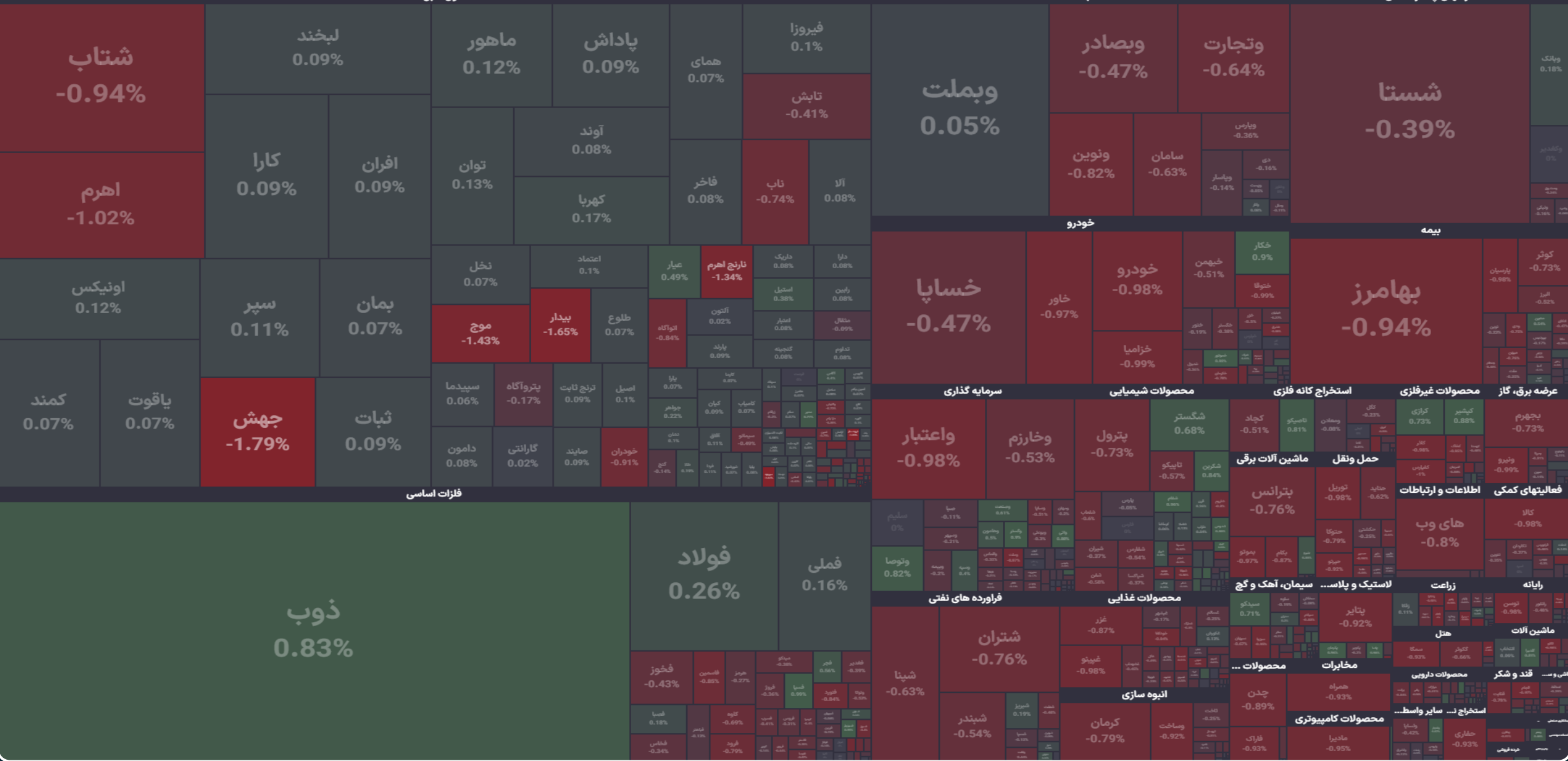
گزارش بازار

تاریخ گزارش ۱۵ مرداد ۱۴۰۳

شرکتهای چند رشته ای

بانک

صندوق قابل معامله





ارزش بازار		
میلیارد دلار	میلیارد تومان	بازار
۱۰۶	۶,۵۴۹,۸۳۴	بورس
۲۳	۱,۴۰۶,۶۰۹	فرابورس

ارزش معاملات (میلیارد تومان)	
فرابورس	بورس
۳۰۵	۴,۴۱۴

بازار در یک نگاه		
شاخص هموزن	شاخص کل	شاخص
۶۳۶,۰۸۰	۲,۰۰۴,۳۸۴	مقدار
-۹۵۱	-۱,۲۲۳	تغییر
-۰.۱۵%	-۰.۰۶%	درصد تغییر

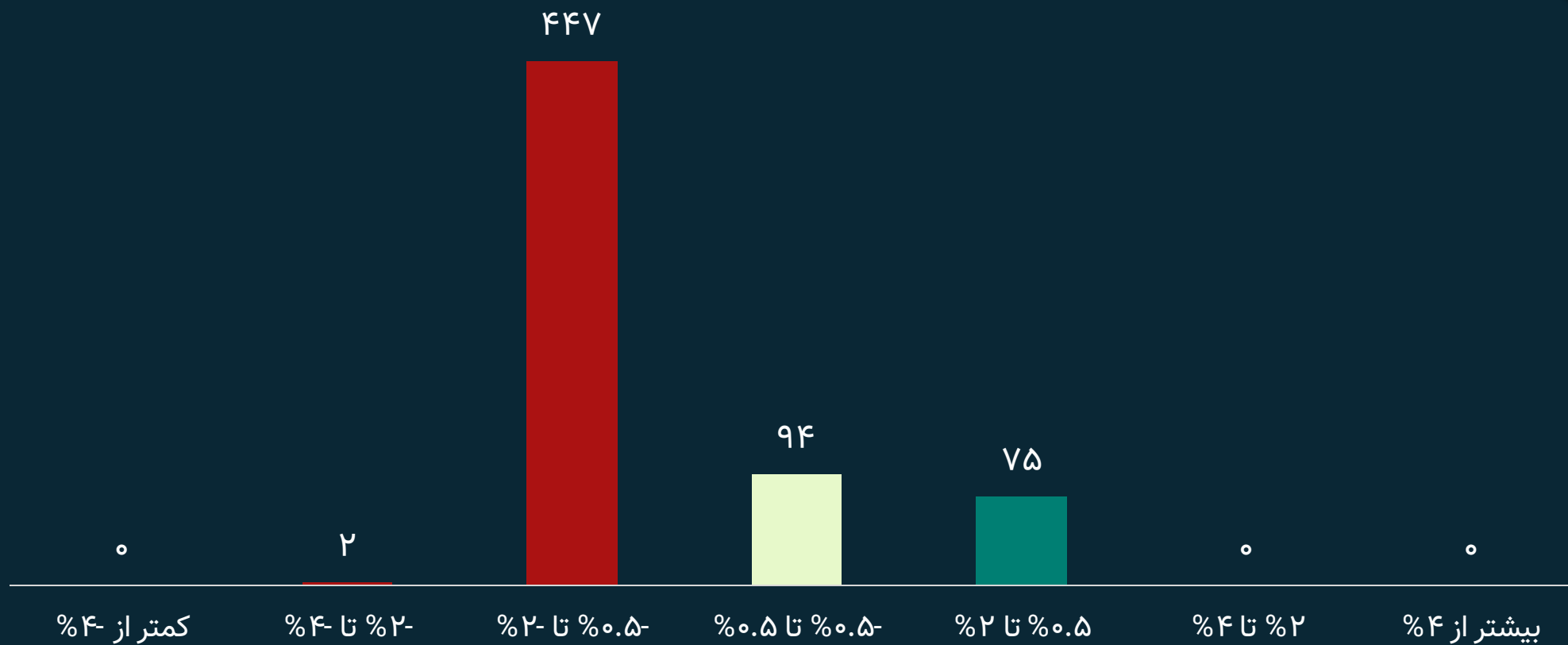


بیشترین تاثیر در شاخص (واحد)	
نوری	۴۴۳
فولاد	۳۶۳
شپدیس	۳۱۷
شپنا	-۲۸۳

بیشترین ارزش معاملات (میلیارد تومان)	
فولاد	۶۱
فملی	۵۷
وبملت	۴۸
ذوب	۴۰

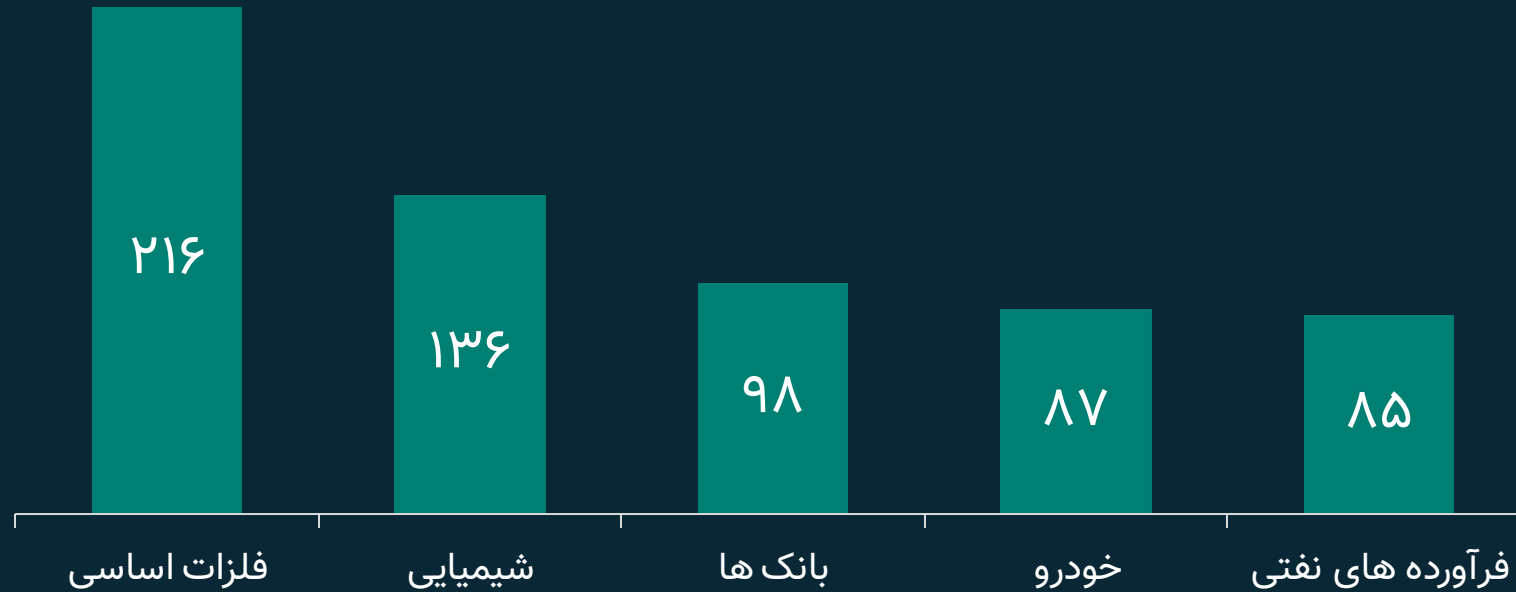
بیشترین حجم معاملات (میلیون سهم)	
ذوب	۱,۰۸۵
شستا	۳۵۰
وبملت	۲۵۱
بهامرز	۱۹۲

نمادهای مثبت و منفی بازار



۴۴۹	نمادهای منفی	مجموع نمادها	۷۵	نمادهای مثبت
۸۶%	نمادهای منفی	۵۲۴	۱۴%	نمادهای مثبت

برترین ارزش معاملات صنایع



فلزات اساسی		شیمیایی		بانک ها	
۶۱	فولاد	۱۹	نوری	۴۹	وبملت
۵۷	فملی	۱۷	تاپیکو	۱۵	ونوین

مبالغ به میلیارد تومان است



ورود پول (میلیارد تومان)	صنعت
۲۷۳	صندوق های طلا
۱۶۹	صندوق های درآمد ثابت
۲	صندوق های مختلط
۷۸۱۴	هتل و رستوران
۴۹	فلزات اساسی
۵۲	بانک ها
۱۵۵	صندوق های اهرمی
۲۱۳	صندوق های سهامی



ارزش بلوک (میلیارد تومان)	فاصله بلوک تا نماد	قیمت نماد بلوکی	نماد بلوکی
۳۸۳	۰.۴۷%	۲۱۴	خسایا۲
۳۰۰	-۰.۱۶%	۶۲۹	فملي۲
۱۲۰	-۱.۲۱%	۱۷,۵۰۰	شپدیس۲
۷۸	۰.۲۳%	۳۰۲	کگل۲
۳۲	۰.۰۰%	۵۷۷	دسبجا۲



انس طلا (دلار)	طلا ۱۸ عیار	دلار
۲,۴۲۴	۳,۵۶۸,۷۰۰	۶۱,۸۵۰

عنوان	قیمت (تومان)	ارزش واقعی	میزان حساب	درصد حساب
سکه امامی	۴۲,۷۸۱,۰۰۰	۳۵,۲۸۲,۸۲۳	۷,۴۹۸,۱۷۷	۲۱%
سکه تمام	۳۸,۱۹۵,۰۰۰	۳۵,۲۸۲,۸۲۳	۲,۹۱۲,۱۷۷	۸%
نیم سکه	۲۳,۳۰۰,۰۰۰	۱۷,۶۳۹,۲۴۲	۵,۶۶۰,۷۵۸	۳۲%
ربع سکه	۱۵,۲۰۰,۰۰۰	۸,۸۱۹,۶۲۱	۶,۳۸۰,۳۷۹	۷۲%
سکه گرمی	۷,۱۰۰,۰۰۰	۴,۳۳۸,۲۳۰	۲,۷۶۱,۷۷۰	۶۴%

مبالغ به تومان است



مجموعه آموزشی رز

۱۵ مرداد ۱۴۰۳