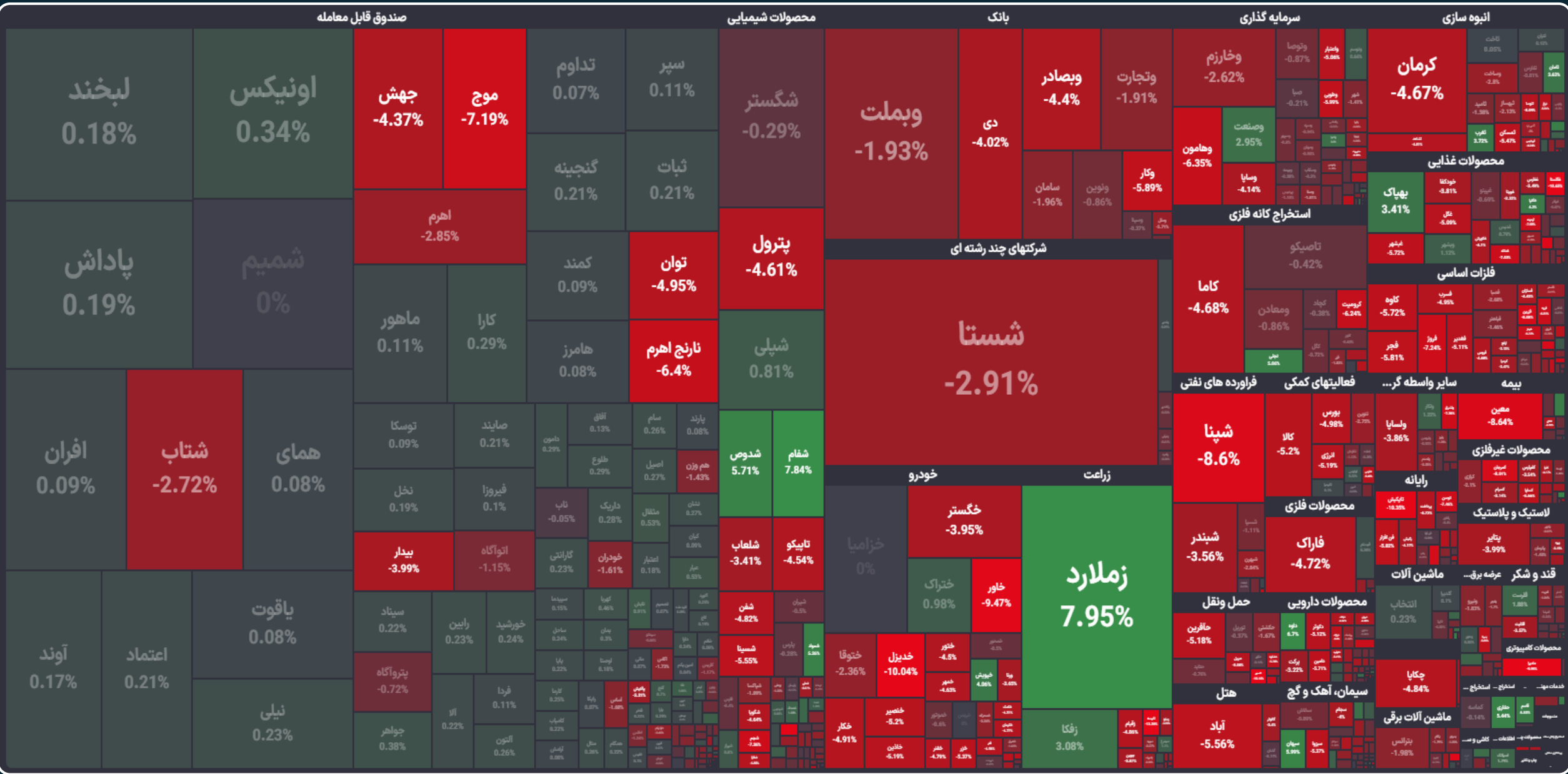




گزارش بازار

تاریخ گزارش ۳۱ تیر ۱۴۰۳





ارزش بازار		
میلیارد دلار	میلیارد تومان	بازار
۱۲۵	۷,۲۰۴,۳۷۴	بورس
۲۶	۱,۴۹۰,۲۴۲	فرا بورس

ارزش معاملات (میلیارد تومان)	
فرا بورس	بورس
۵۵۵	۴,۲۴۶

بازار در یک نگاه		
شاخص هموزن	شاخص کل	شاخص
۶۹۳,۹۸۶	۲,۱۷۲,۱۹۲	مقدار
-۷,۸۰۷	-۲۰,۲۲۰	تغییر
-۱.۱۱%	-۰.۹۲%	درصد تغییر

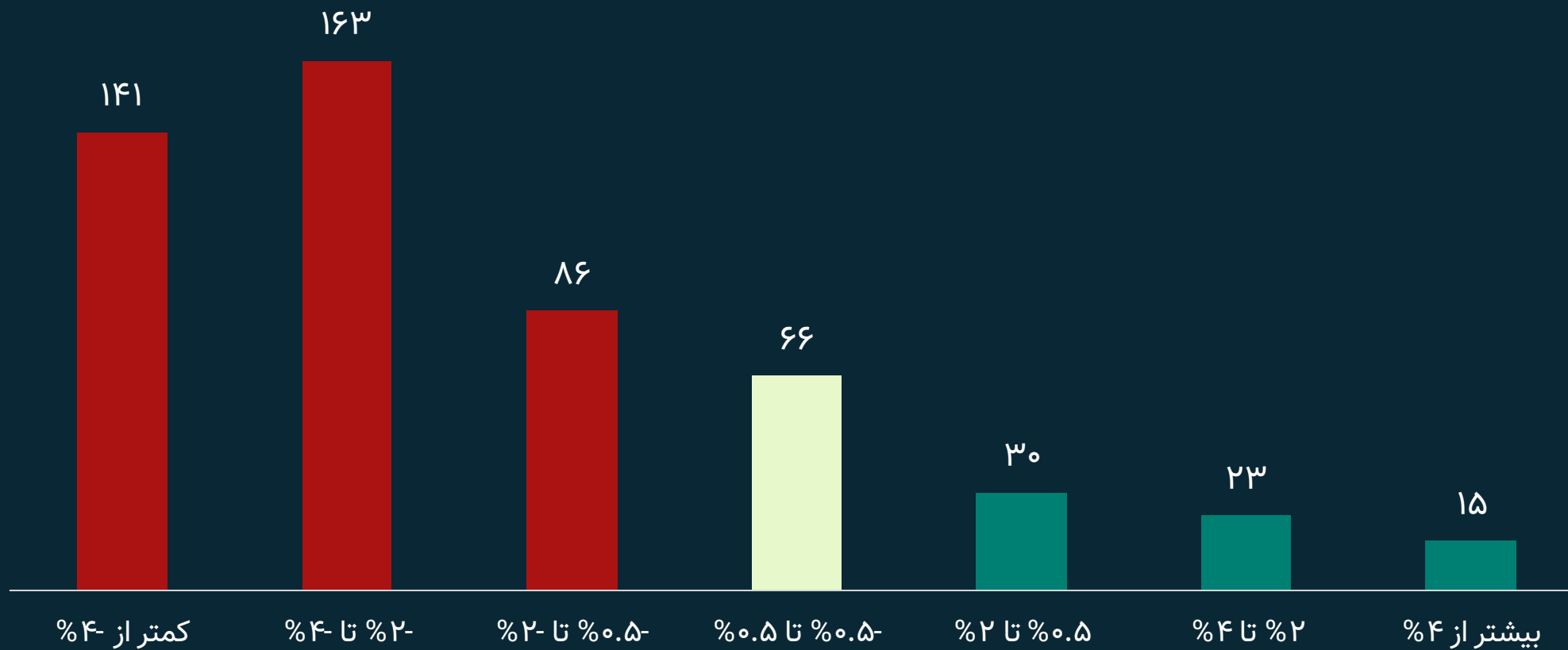


بیشترین تاثیر در شاخص (واحد)	
شپنا	-۴,۷۵۲
تاپیکو	-۲,۲۴۲
شستا	-۱,۶۶۰
شبندر	-۱,۲۴۳

بیشترین ارزش معاملات (میلیارد تومان)	
شستا	۵۷
تاصیکو	۵۷
امینح	۴۵
شفام	۴۵

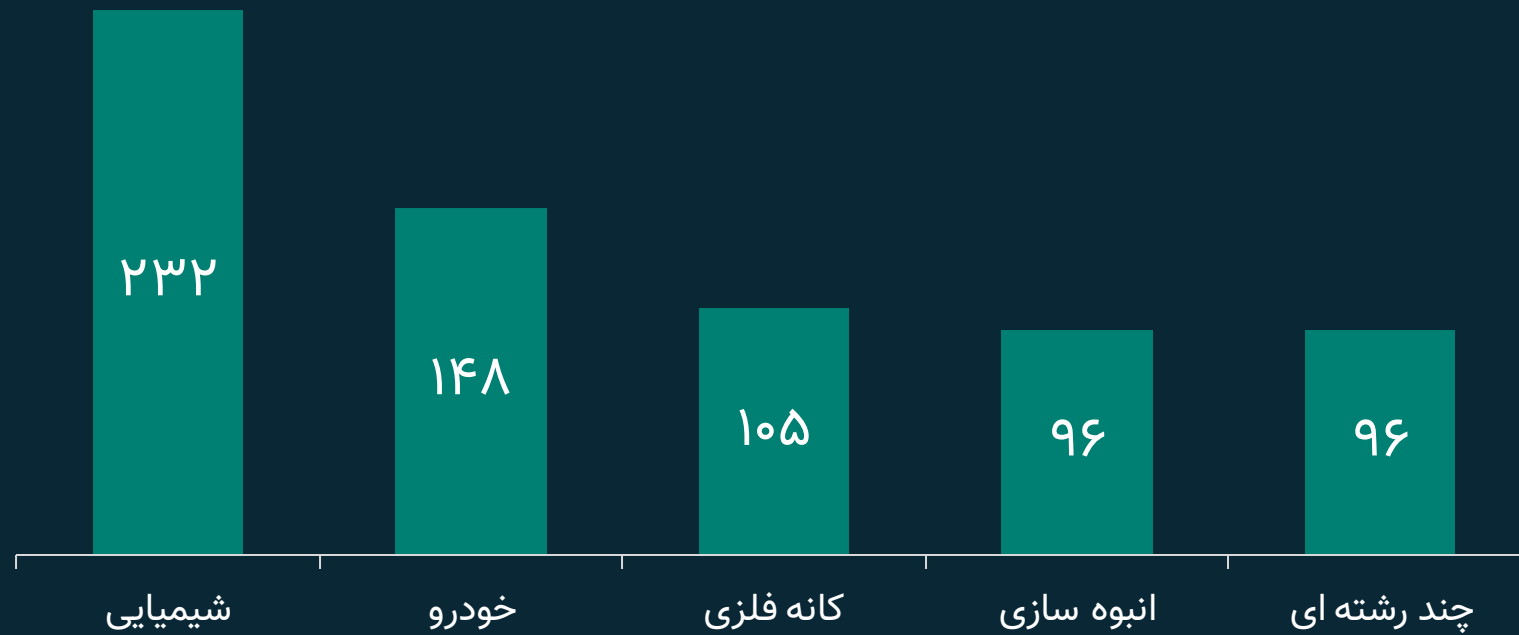
بیشترین حجم معاملات (میلیون سهم)	
شستا	۵۰۲
امینح	۲۶۷
زملارد	۲۳۹
وبملت	۲۰۵

نمادهای مثبت و منفی بازار



۶۸	نمادهای مثبت	مجموع نمادها	۳۹۰	نمادهای منفی
۱۵٪	نمادهای مثبت	۴۵۸	۸۵٪	نمادهای منفی

برترین ارزش معاملات صنایع



کانه فلزی		خودرو		شیمیایی	
۵۷	تاسیکو	۳۵	خزامیا	۴۵	شفام
۲۳	کاما	۲۱	خگستر	۴۱	تاپیکو

مبالغ به میلیارد تومان است



ورود پول (میلیارد تومان)	صنعت
۲۱۴	صندوق های درآمد ثابت
۶۰	صندوق های طلا
۳۹	صندوق های اهرمی
۸	خودرو و ساخت قطعات
۲۵	استخراج کانه های فلزی
۳۲	بانکها
۴۴	صندوق های سهامی
۵۳	محصولات شیمیایی



ارزش بلوک (میلیارد تومان)	فاصله بلوک تا نماد	قیمت نماد بلوکی	نماد بلوکی
۷۶	۶.۹۰%	۲۶۸	وکار۲
۲۱	-۰.۶۰%	۱۶,۴۷۵	نوری۲
۱۵	۰.۵۲%	۳۲۸	حفاری۲
۱۱	۱.۲۰%	۲,۱۱۱	سیدکو۲
۱۱	-۰.۳۵%	۱۷,۴۹۹	جم پیلن۲

جدیدترین افزایش سرمایه های ثبت شده



درصد افزایش سرمایه	مبلغ افزایش سرمایه	سرمایه جدید	سرمایه قدیم	نماد
۶۷%	۱۰۰	۲۵۰	۱۵۰	کپشیر

مبالغ به میلیارد تومان است



انس طلا (دلار)	طلا ۱۸ عیار	دلار
۲,۴۰۰	۳,۳۷۰,۰۰۰	۵۷,۷۰۰

عنوان	قیمت (تومان)	ارزش واقعی	میزان حساب	درصد حساب
سکه امامی	۴۰,۵۰۴,۰۰۰	۳۲,۵۸۹,۵۲۷	۷,۹۱۴,۴۷۳	۲۴%
سکه تمام	۳۷,۵۹۵,۰۰۰	۳۲,۵۸۹,۵۲۷	۵,۰۰۵,۴۷۳	۱۵%
نیم سکه	۲۲,۳۵۰,۰۰۰	۱۶,۲۹۲,۷۶۰	۶,۰۵۷,۲۴۰	۳۷%
ربع سکه	۱۴,۵۰۰,۰۰۰	۸,۱۴۶,۳۸۰	۶,۳۵۳,۶۲۰	۷۸%
سکه گرمی	۶,۹۰۰,۰۰۰	۴,۰۰۷,۰۷۳	۲,۸۹۲,۹۲۷	۷۲%

مبالغ به تومان است



مجموعه آموزشی رز

۳۱ تیر ۱۴۰۳