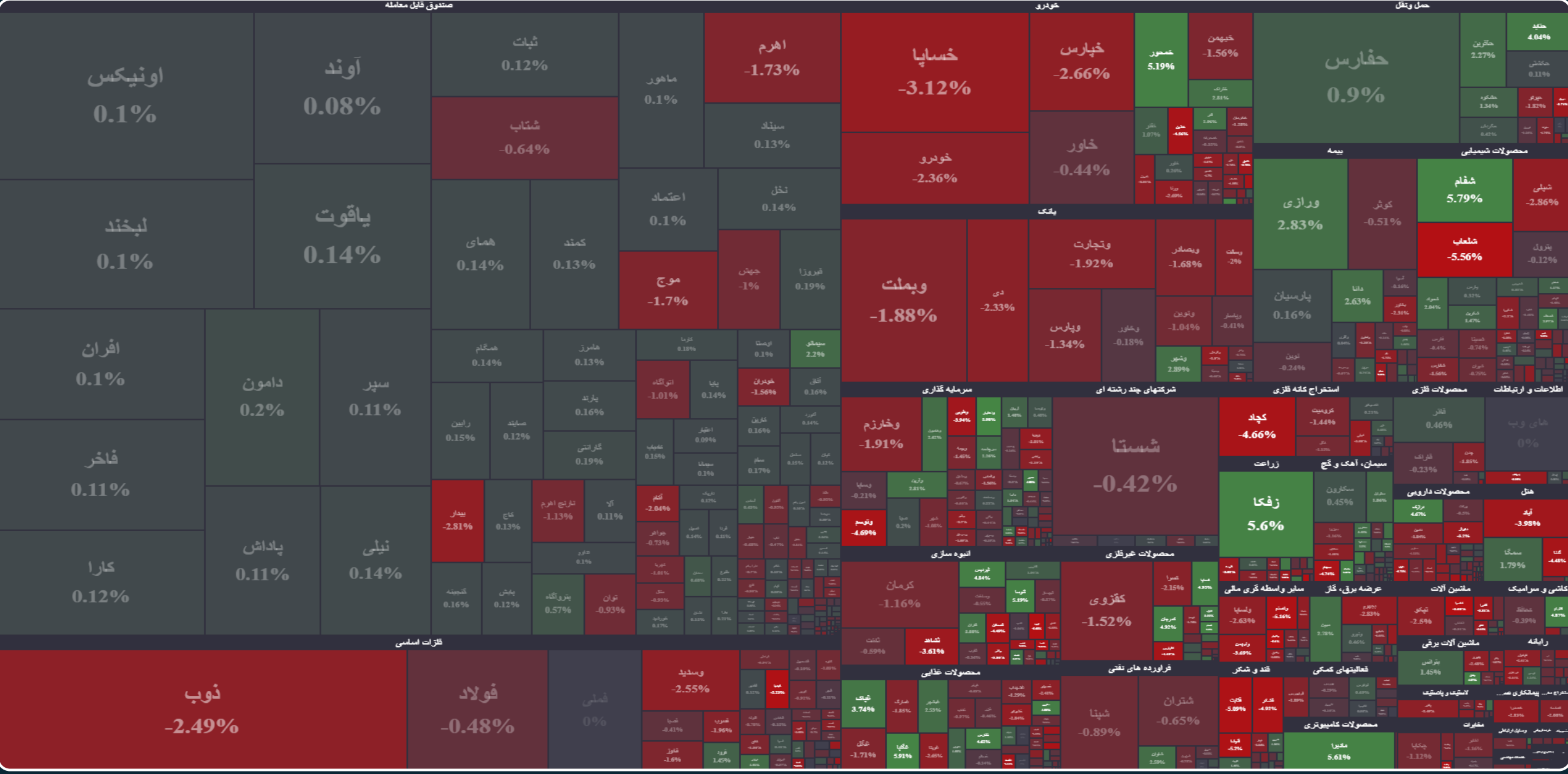




# گزارش بازار

تاریخ گزارش ۲۳ تیر ۱۴۰۳





ارزش بازار		
میلیارد دلار	میلیارد تومان	بازار
۱۲۸	۷,۳۹۶,۲۵۱	بورس
۲۶	۱,۵۱۱,۴۲۰	فرا بورس

ارزش معاملات (میلیارد تومان)	
فرا بورس	بورس
۸۱۲	۵,۲۷۸

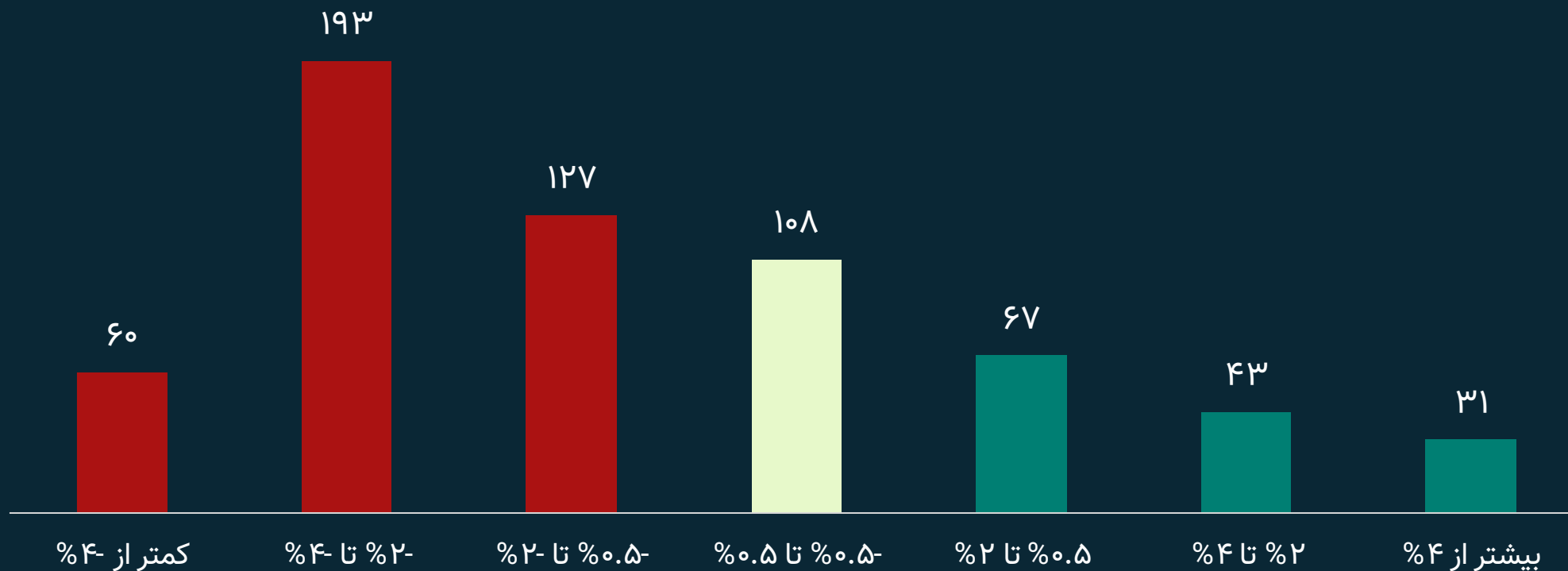
بازار در یک نگاه		
شاخص هموزن	شاخص کل	شاخص
۷۰۳,۸۸۴	۲,۲۰۰,۲۴۳	مقدار
-۳,۰۰۸	-۹,۰۹۸	تغییر
-۰.۴۳%	-۰.۴۱%	درصد تغییر



بیشترین تاثیر در شاخص (واحد)	
کچاد	-۱,۷۰۹
وبملت	-۸۸۶
فولاد	-۸۰۱
فارس	-۶۶۸

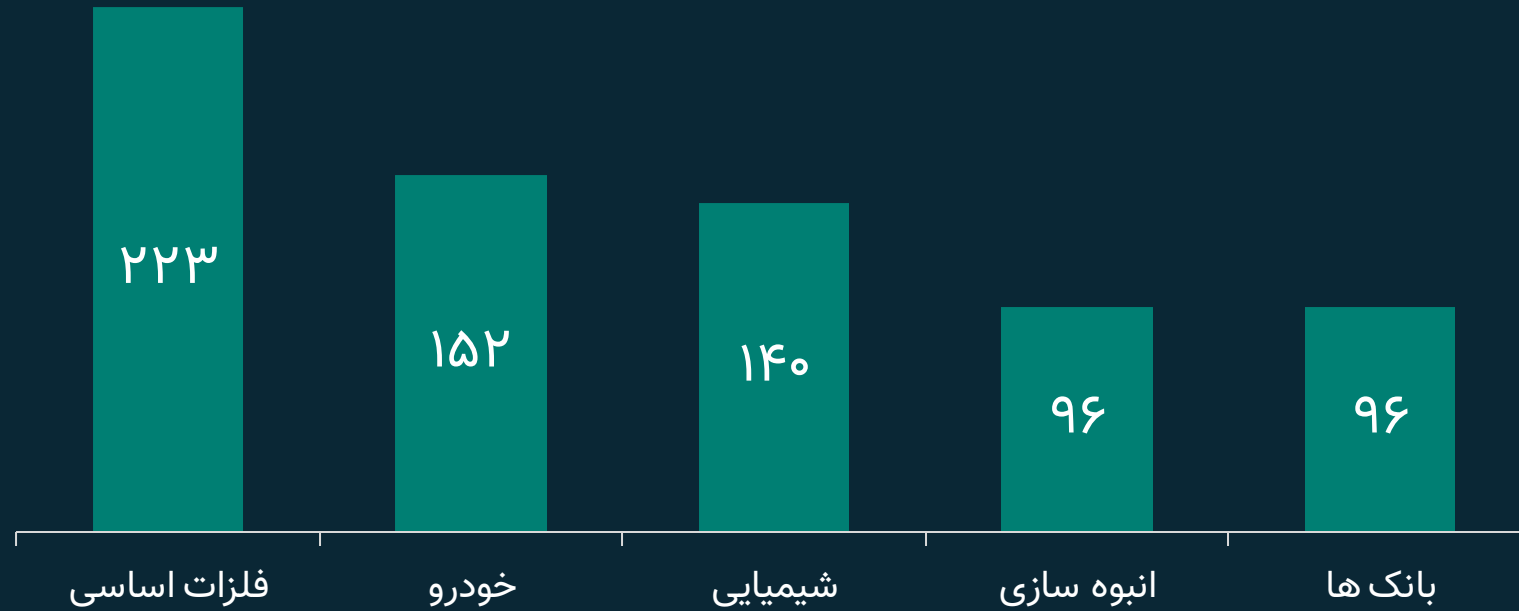
بیشترین ارزش معاملات (میلیارد تومان)	
فولاد	۷۸
فملی	۷۵
شفام	۵۷
حفارس	۵۵

بیشترین حجم معاملات (میلیون سهم)	
ذوب	۴۳۱
حفارس	۲۳۳
شستا	۱۹۵
خسپا	۱۸۷



۱۴۱	نمادهای مثبت	مجموع نمادها	نمادهای منفی	۳۸۰
۲۷%	نمادهای مثبت	۵۲۱	نمادهای منفی	۷۳%

## برترین ارزش معاملات صنایع



شیمیایی		خودرو		فلزات اساسی	
۵۷	شغام	۴۷	خسپا	۷۸	فولاد
۳۹	شپدیس	۳۲	خودرو	۷۵	فملی

مبالغ به میلیارد تومان است



ورود پول (میلیارد تومان)	صنعت
۱۳۴	صندوق های درآمد ثابت
۱۱	فرآورده ای نفتی
۴	صندوق های مختلط
۱	محصولات غذایی
۴۶	صندوق های اهرمی
۴۶	بانک ها
۷۸	فلزات اساسی
۹۹	صندوق های سهامی



ارزش بلوک (میلیارد تومان)	فاصله بلوک تا نماد	قیمت نماد بلوکی	نماد بلوکی
۴۳	-۱.۵۳%	۵۱۴	فولاد۲
۲۹	-۱.۷۳%	۱۹۸	شهر۲
۱۶	۱.۲۷%	۲۷۱	وگردش۲
۱۵	-۰.۷۶%	۴۸۰	تماوند۲
۱۴	۰.۱۸%	۱,۵۱۷	وکغدیر۲





دلار	طلا ۱۸ عیار	انس طلا (دلار)
۵۷,۹۵۰	۳,۳۷۰,۴۰۰	۲,۴۱۱

عنوان	قیمت (تومان)	ارزش واقعی	میزان حساب	درصد حساب
سکه امامی	۴۰,۰۰۱,۰۰۰	۳۲,۸۸۰,۷۴۵	۷,۱۲۰,۲۵۵	۲۲%
سکه تمام	۳۶,۸۹۵,۰۰۰	۳۲,۸۸۰,۷۴۵	۴,۰۱۴,۲۵۵	۱۲%
نیم سکه	۲۲,۵۰۰,۰۰۰	۱۶,۴۳۸,۳۵۱	۶,۰۶۱,۶۴۹	۳۷%
ربع سکه	۱۴,۵۵۰,۰۰۰	۸,۲۱۹,۱۷۶	۶,۳۳۰,۸۲۴	۷۷%
سکه گرمی	۶,۹۰۰,۰۰۰	۴,۰۴۲,۸۸۰	۲,۸۵۷,۱۲۰	۷۱%

مبالغ به تومان است



# مجموعه آموزشی رز

۲۳ تیر ۱۴۰۳