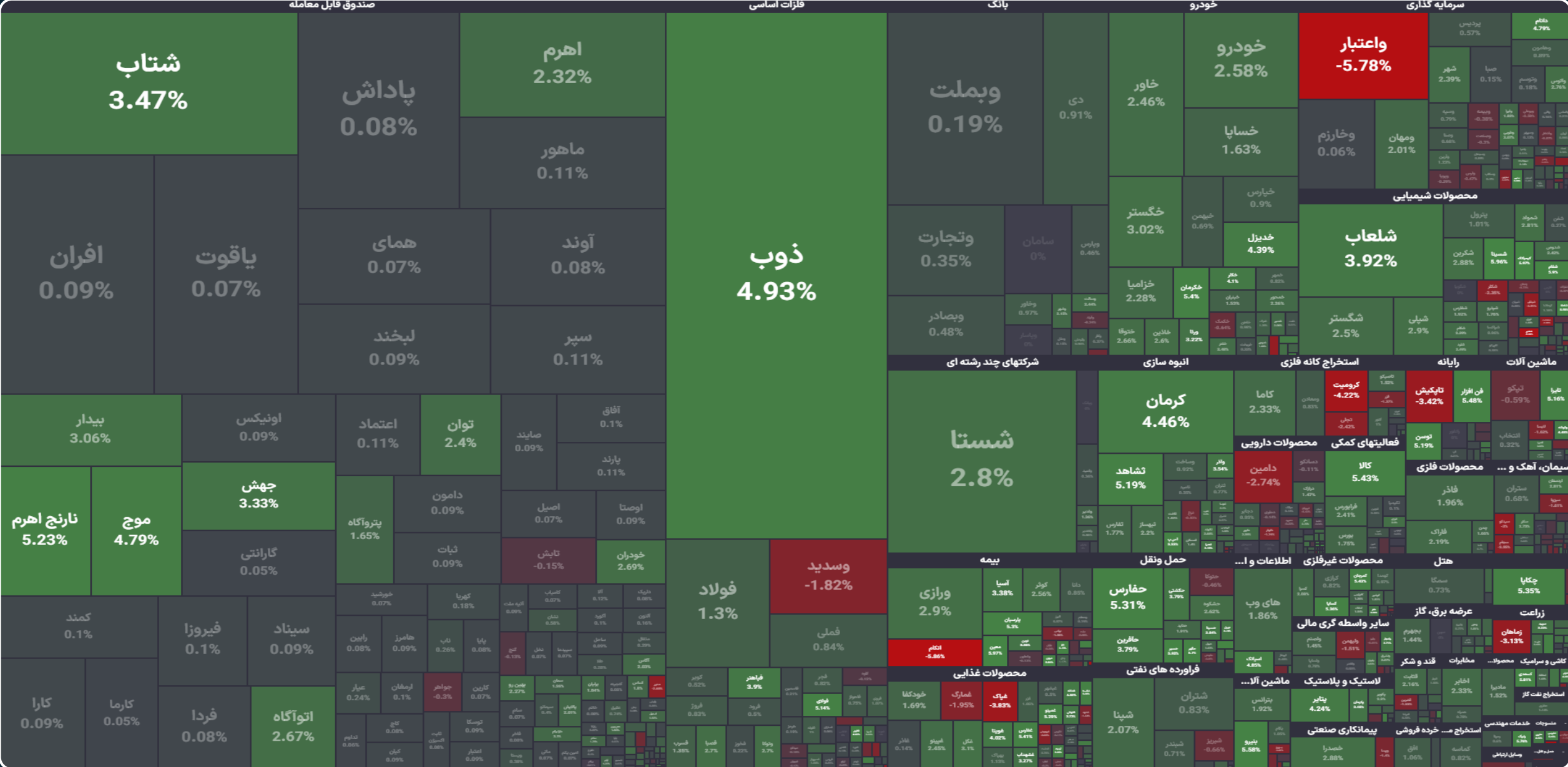




گزارش بازار

تاریخ گزارش ۱۲ تیر ۱۴۰۳





بازار در یک نگاه		
شاخص هموزن	شاخص کل	شاخص
۶۷۳,۱۸۵	۲,۰۹۰,۴۲۹	مقدار
۵,۰۳۷	۱۵,۳۳۲	تغییر
۰.۷۵%	۰.۷۴%	درصد تغییر

ارزش بازار		
میلیارد دلار	میلیارد تومان	بازار
۱۱۴	۷,۰۹۸,۶۴۲	بورس
۲۴	۱,۴۸۹,۲۲۷	فرابورس

ارزش معاملات (میلیارد تومان)	
فرابورس	بورس
۶۴۵	۶,۳۱۱

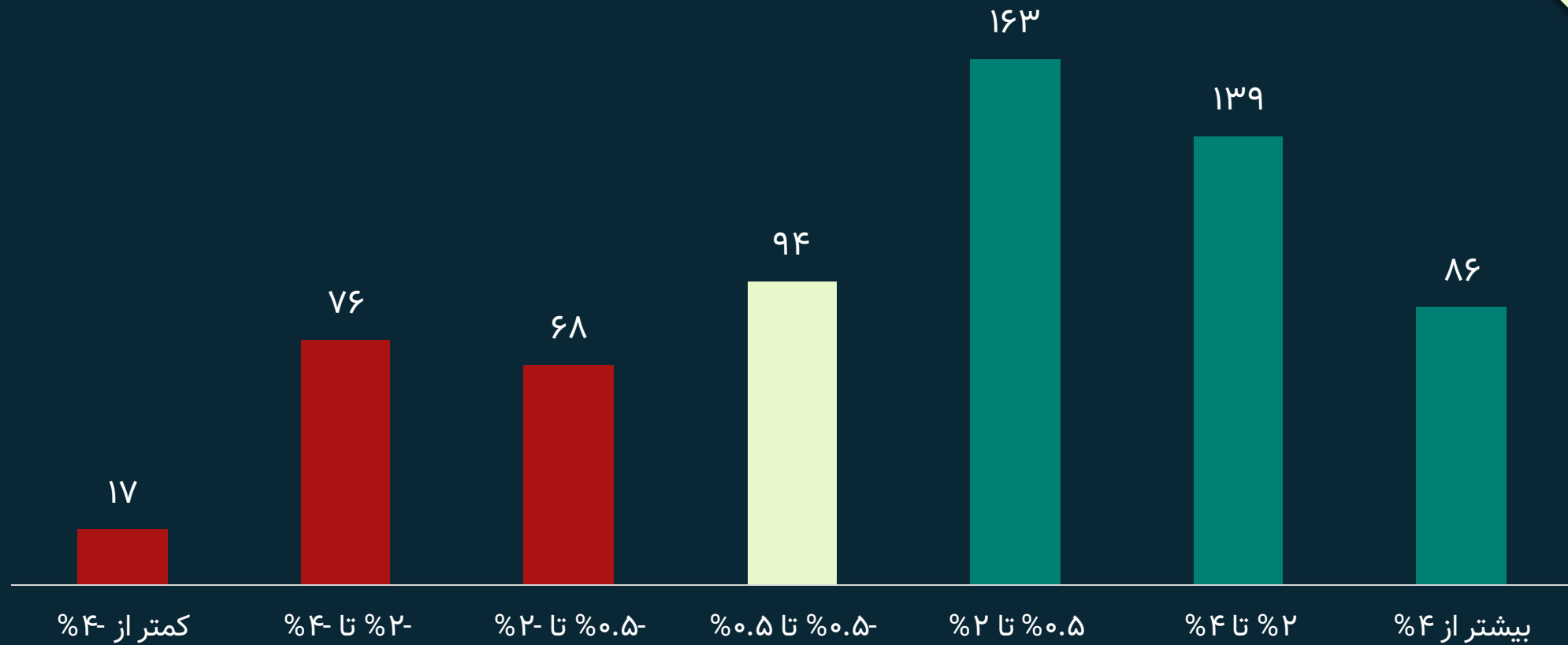


بیشترین تاثیر در شاخص (واحد)	
۱,۹۹۴	فولاد
۱,۴۳۸	شستا
۱,۳۷۱	فملی
۱,۱۹۶	شپنا

بیشترین ارزش معاملات (میلیارد تومان)	
۸۶	کنورح
۴۶	فولاد
۴۶	وبملت
۴۲	زماهان

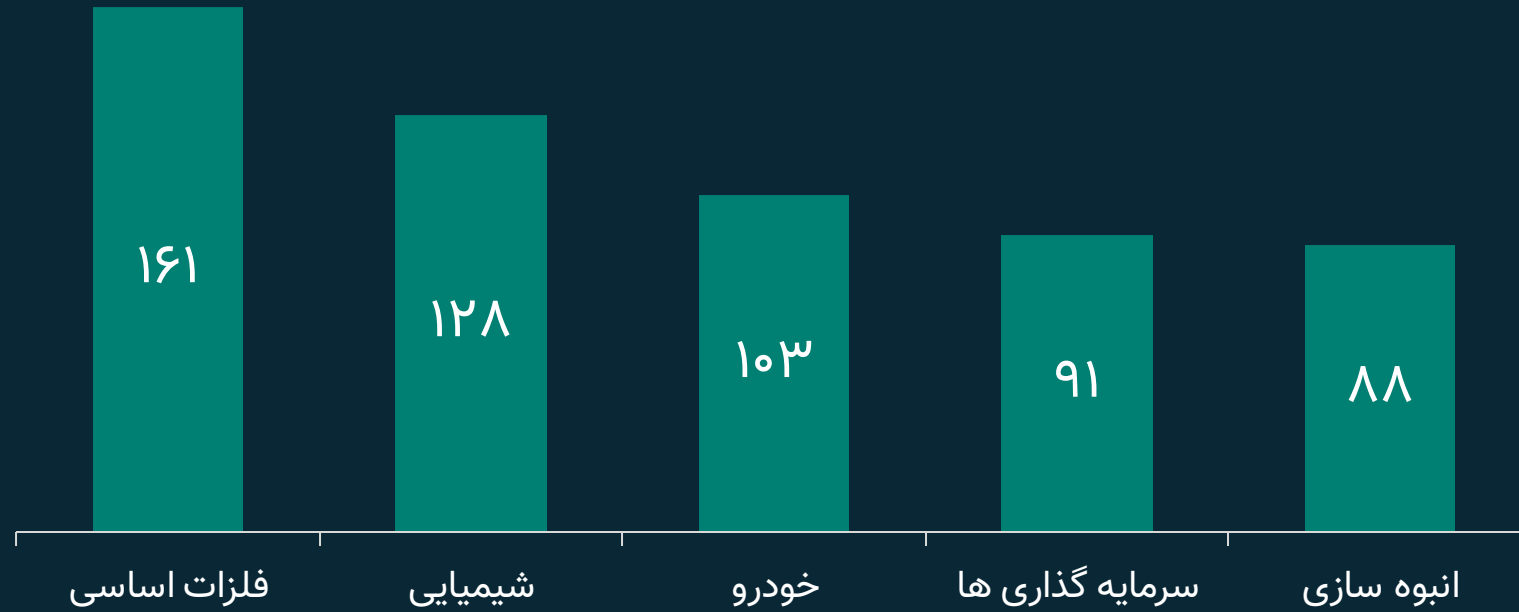
بیشترین حجم معاملات (میلیون سهم)	
۸۲۴	ذوب
۲۵۷	شستا
۲۱۵	وبملت
۱۸۲	کنورح

نمادهای مثبت و منفی بازار



۳۸۸	نمادهای مثبت	مجموع نمادها	نمادهای منفی	۱۶۱
۷۱٪	نمادهای مثبت	۵۴۹	نمادهای منفی	۲۹٪

برترین ارزش معاملات صنایع



خودرو		شیمیایی		فلزات اساسی	
۲۲	خودرو	۳۲	نوری	۴۶	فولاد
۱۷	خگستر	۱۴	شلعاب	۳۷	ذوب

مبالغ به میلیارد تومان است



ورود پول (میلیارد تومان)	صنعت
۷۵	صندوق های درآمد ثابت
۶۳	صندوق های سهامی
۴۲	صندوق های اهرمی
۱۳	استخراج کانه های فلزی
۲۴	سیمان
۲۰	خودرو وساخت قطعات
۱۵	سرمایه گذاری ها
۱۱	بانک ها



ارزش بلوک (میلیارد تومان)	فاصله بلوک تا نماد	قیمت نماد بلوکی	نماد بلوکی
۷۶	۰.۴۴%	۲۷۵	وکار۲
۷۵	-۱.۲۵%	۴۸۳	فولاد۲
۵۷	۰.۱۴%	۲۷۸	خودرو۲
۴۳	۲.۶۰%	۱,۹۵۹	افق۲
۳۶	-۰.۶۴%	۲۶۴	وگردش۲

جدیدترین افزایش سرمایه های ثبت شده



درصد افزایش سرمایه	مبلغ افزایش سرمایه	سرمایه جدید	سرمایه قدیم	نماد
۱۶۷۶%	۲,۳۹۷	۲,۵۴۰	۱۴۳	کقزوی
۳۱%	۱,۱۰۰	۴,۶۰۰	۳,۵۰۰	البرز

مبالغ به میلیارد تومان است



انس طلا (دلار)	طلا ۱۸ عیار	دلار
۲,۳۲۵	۳,۵۲۹,۰۰۰	۶۲,۰۲۰

عنوان	قیمت (تومان)	ارزش واقعی	میزان حساب	درصد حساب
سکه امامی	۴۳,۰۴۵,۰۰۰	۳۳,۹۳۴,۸۳۳	۹,۱۱۰,۱۶۷	۲۷%
سکه تمام	۳۹,۰۲۵,۰۰۰	۳۳,۹۳۴,۸۳۳	۵,۰۹۰,۱۶۷	۱۵%
نیم سکه	۲۴,۲۵۰,۰۰۰	۱۶,۹۶۵,۳۳۰	۷,۲۸۴,۶۷۰	۴۳%
ربع سکه	۱۵,۹۵۰,۰۰۰	۸,۴۸۲,۶۶۵	۷,۴۶۷,۳۳۵	۸۸%
سکه گرمی	۷,۳۰۰,۰۰۰	۴,۱۷۲,۴۸۷	۳,۱۲۷,۵۱۳	۷۵%

مبالغ به تومان است



مجموعه آموزشی رز

۱۲ تیر ۱۴۰۳