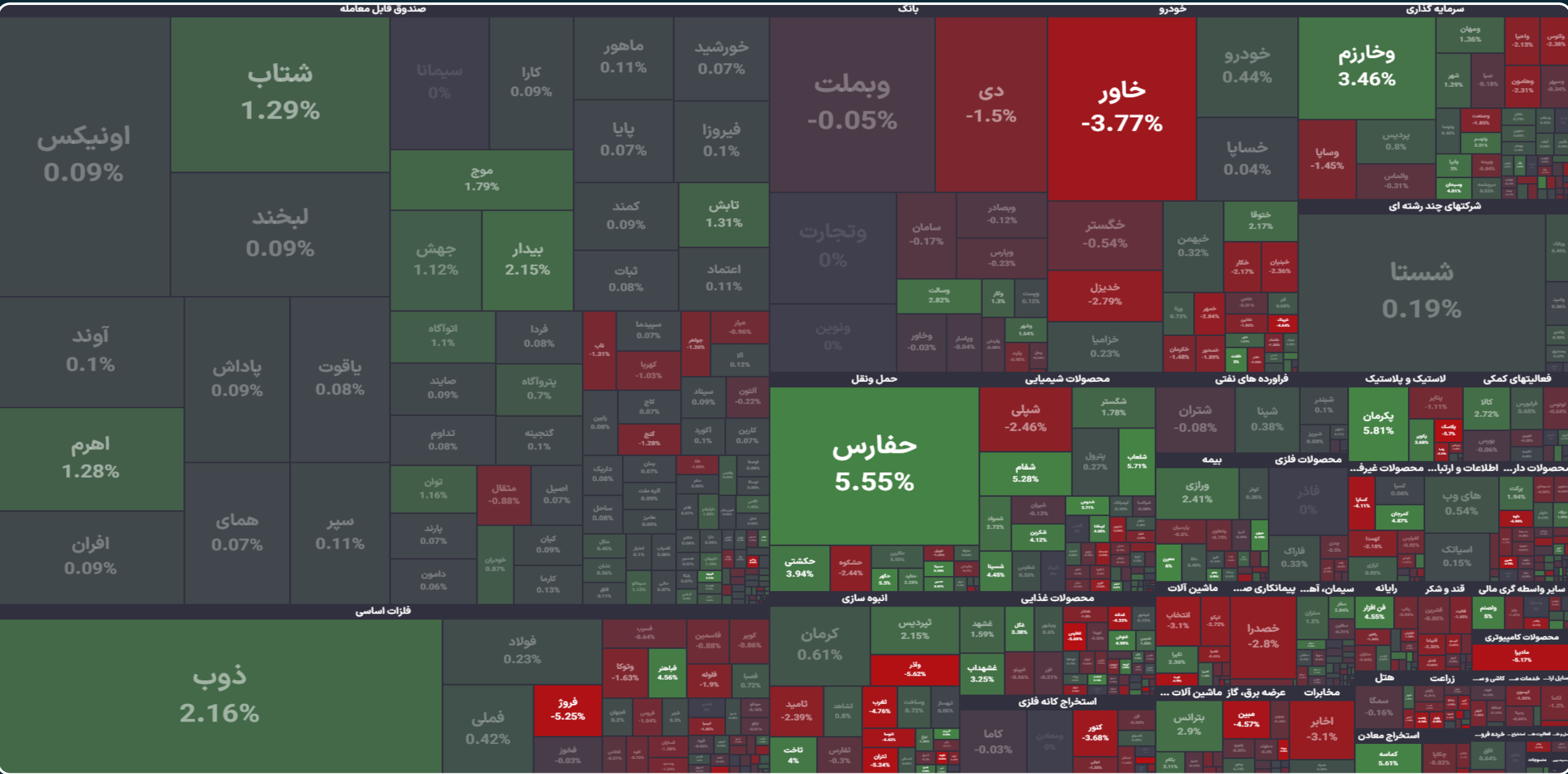




گزارش بازار

تاریخ گزارش ۱۱ تیر ۱۴۰۳





ارزش بازار		
میلیارد دلار	میلیارد تومان	بازار
۱۱۴	۷,۰۴۴,۷۹۹	بورس
۲۴	۱,۴۸۱,۱۴۷	فرابورس

ارزش معاملات (میلیارد تومان)	
فرابورس	بورس
۸۵۷	۵,۲۷۳

بازار در یک نگاه		
شاخص هموزن	شاخص کل	شاخص
۶۶۸,۱۵۳	۲,۰۷۵,۱۴۶	مقدار
-۷۵	۲,۲۰۷	تغییر
-۰.۰۱%	۰.۱۱%	درصد تغییر

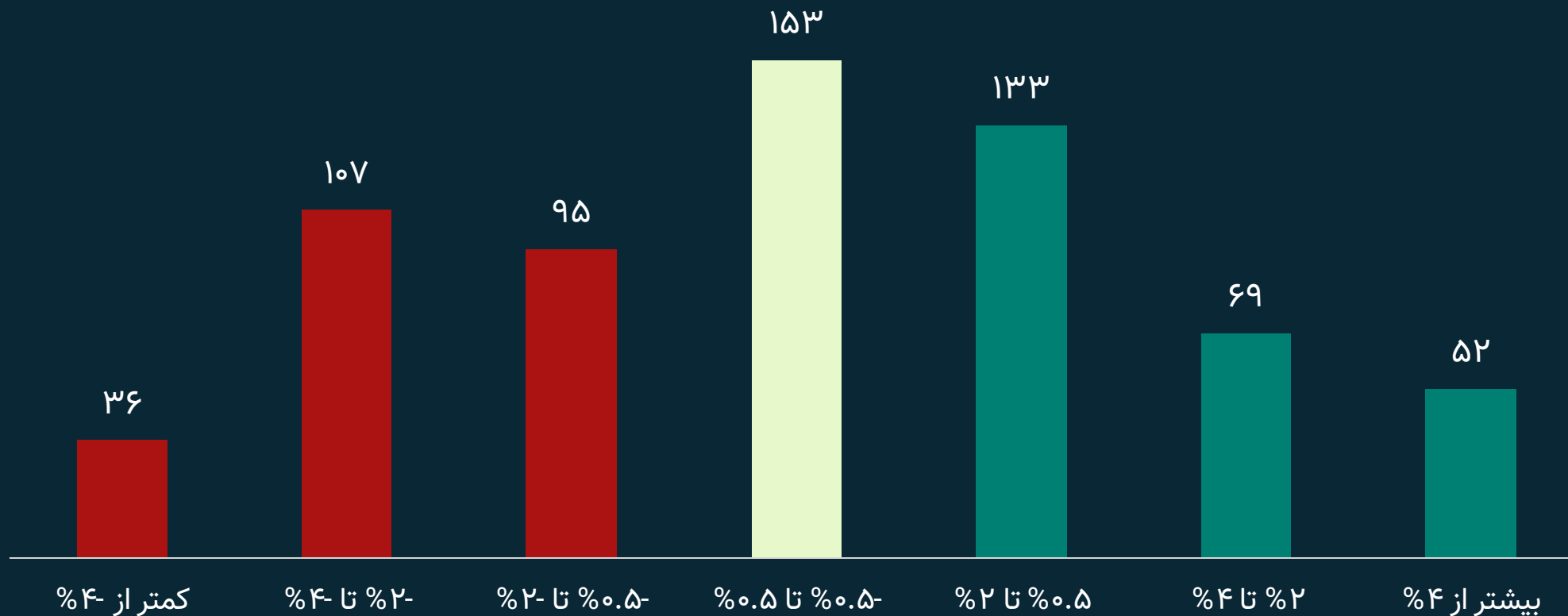


بیشترین تاثیر در شاخص (واحد)	
۷۱۸	حکشتی
۶۷۹	فملی
-۶۱۷	مبین
-۳۸۳	اخابر

بیشترین ارزش معاملات (میلیارد تومان)	
۸۲	پکرمان
۴۹	ثپردیس
۴۰	حفارس
۴۰	وبملت

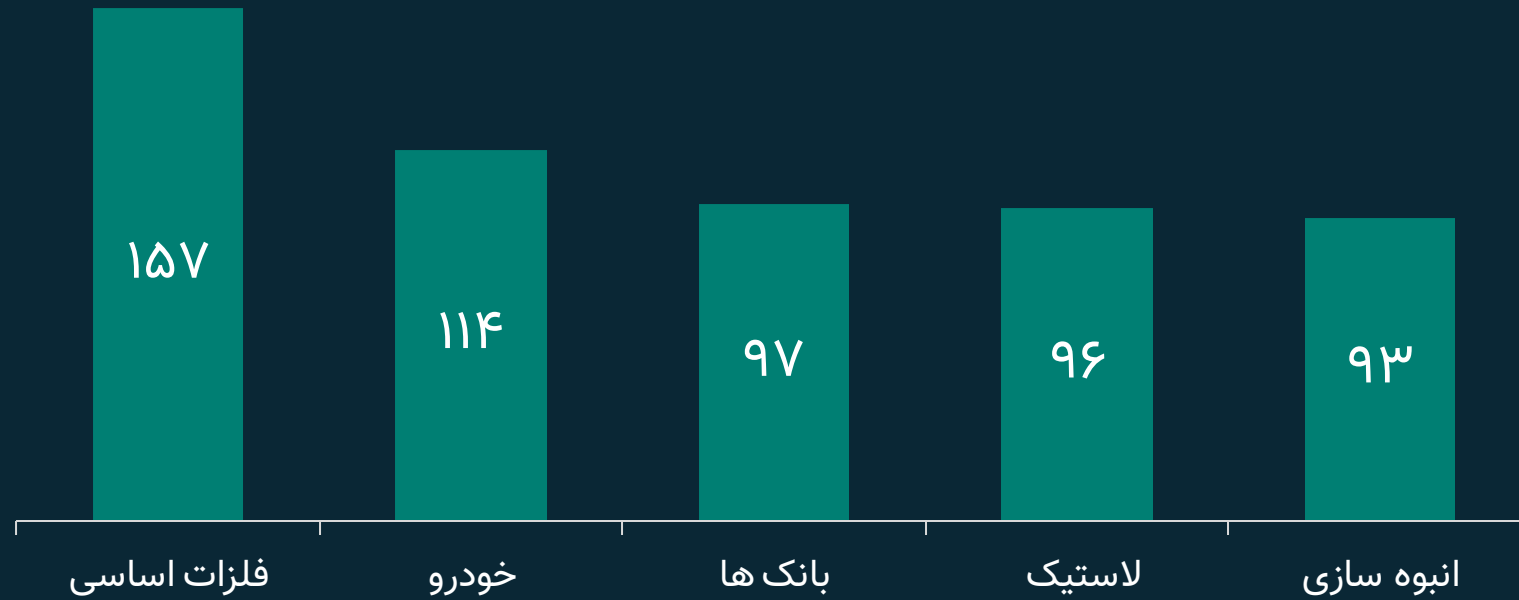
بیشترین حجم معاملات (میلیون سهم)	
۴۷۳	ذوب
۲۷۰	شستا
۲۲۲	حفارس
۱۸۸	وبملت

نمادهای مثبت و منفی بازار



۲۳۸	نمادهای منفی	مجموع نمادها	۲۵۴	نمادهای مثبت
۴۸%	نمادهای منفی	۴۹۲	۵۲%	نمادهای مثبت

برترین ارزش معاملات صنایع



فلزات اساسی		خودرو		بانک ها	
۴۰	فملی	۳۰	خاور	۴۰	وبملت
۳۴	فولاد	۱۸	خگستر	۱۶	ونوین

مبالغ به میلیارد تومان است



ورود پول (میلیارد تومان)	صنعت
۳۳۹	صندوق های درآمد ثابت
۳۱	صندوق های اهرمی
۱۸	حمل و نقل و انبار داری
۱۸	صندوق های طلا
۲۳	استخراج کانه های فلزی
۳۸	انبوه سازی
۵۷	بانک ها
۵۸	فلزات اساسی



ارزش بلوک (میلیارد تومان)	فاصله بلوک تا نماد	قیمت نماد بلوکی	نماد بلوکی
۴۱۱	۰.۰۵%	۲۱۳	وبملت ۲
۳۵۲	-۰.۱۷%	۴۸۲	فولاد ۲
۲۰۱	-۰.۲۳%	۱,۲۹۸	وشهر ۲
۱۷۸	-۰.۱۷%	۷۱۴	فملي ۲
۱۲۲	-۰.۵۳%	۱,۸۷۹	افق ۲



دلار	طلا ۱۸ عیار	انس طلا (دلار)
۶۲,۰۵۰	۳,۵۲۵,۸۰۰	۲,۳۳۳

عنوان	قیمت (تومان)	ارزش واقعی	میزان حساب	درصد حساب
سکه امامی	۴۲,۶۳۹,۰۰۰	۳۴,۰۶۸,۰۷۰	۸,۵۷۰,۹۳۰	۲۵%
سکه تمام	۳۸,۸۹۰,۰۰۰	۳۴,۰۶۸,۰۷۰	۴,۸۲۱,۹۳۰	۱۴%
نیم سکه	۲۳,۹۵۰,۰۰۰	۱۷,۰۳۱,۹۴۰	۶,۹۱۸,۰۶۰	۴۱%
ربع سکه	۱۵,۹۰۰,۰۰۰	۸,۵۱۵,۹۷۰	۷,۳۸۴,۰۳۰	۸۷%
سکه گرمی	۷,۳۰۰,۰۰۰	۴,۱۸۸,۸۶۹	۳,۱۱۱,۱۳۱	۷۴%

مبالغ به تومان است



مجموعه آموزشی رز

۱۱ تیر ۱۴۰۳