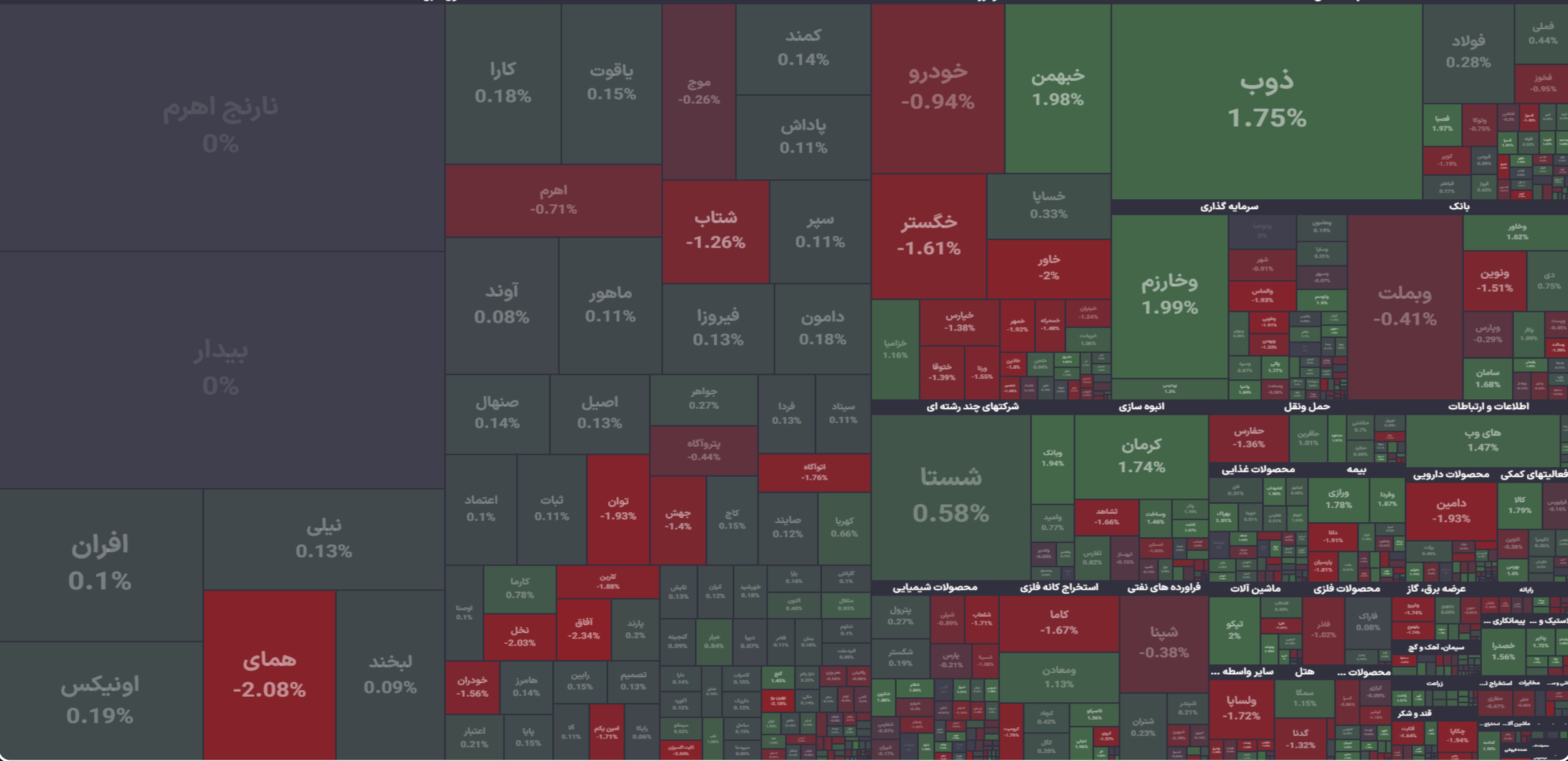




# گزارش بازار

تاریخ گزارش ۰۲ تیر ۱۴۰۳





بازار در یک نگاه

شاخص	شاخص کل	شاخص هموزن
مقدار	۲,۰۴۷,۹۱۵	۶۶۵,۹۷۳
تغییر	۳,۹۳۴	۲۴۱
درصد تغییر	۰.۱۹%	۰.۰۴%

ارزش بازار

بازار	میلیارد تومان	میلیارد دلار
بورس	۷,۰۱۴,۶۹۰	۱۱۸
فرابورس	۱,۴۸۸,۸۸۵	۲۵

ارزش معاملات (میلیارد تومان)

بورس	فرابورس
۶,۸۷۵	۷۵۷

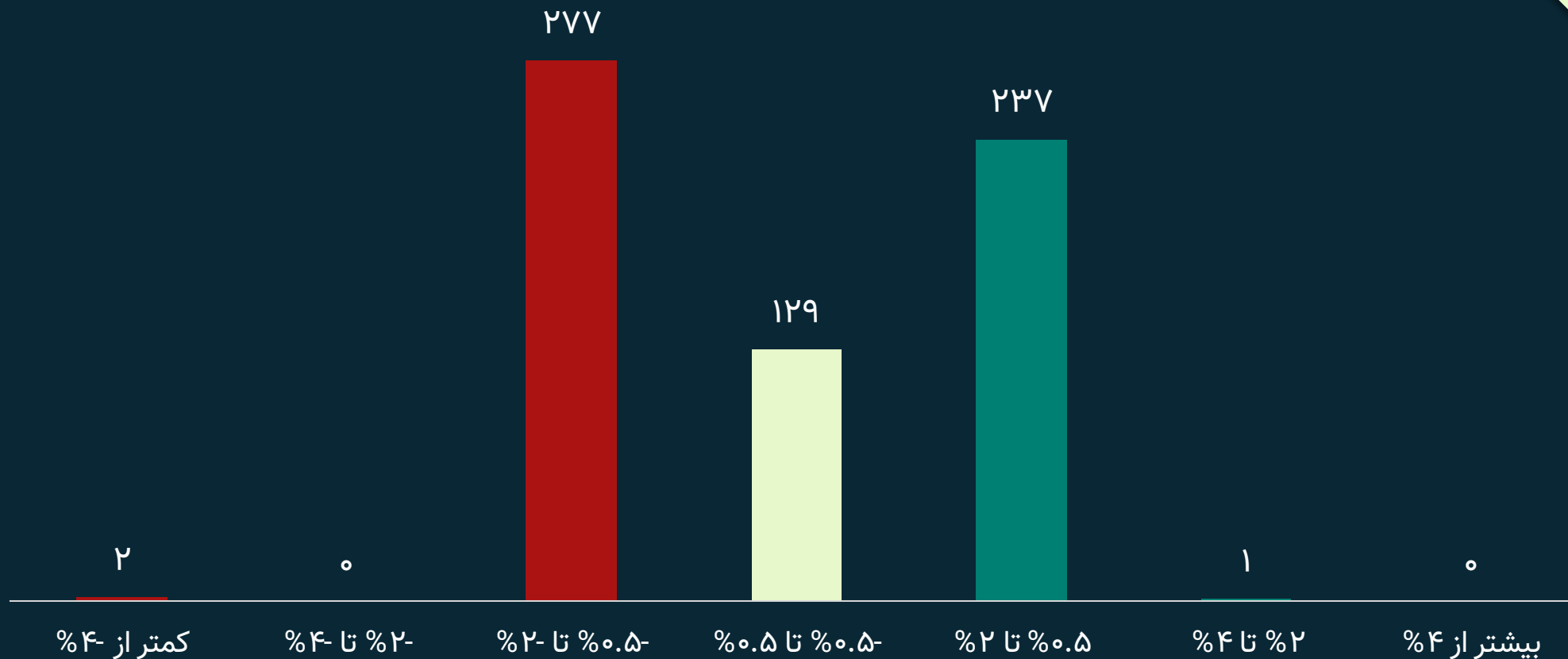


بیشترین تاثیر در شاخص (واحد)	
۸۳۴	نوری
۶۸۰	فملى
۴۰۸	بوعلی
۴۰۸	فولاد

بیشترین ارزش معاملات (میلیارد تومان)	
۵۷	خودرو
۴۹	دامین
۴۹	وبانک
۴۸	خگستر

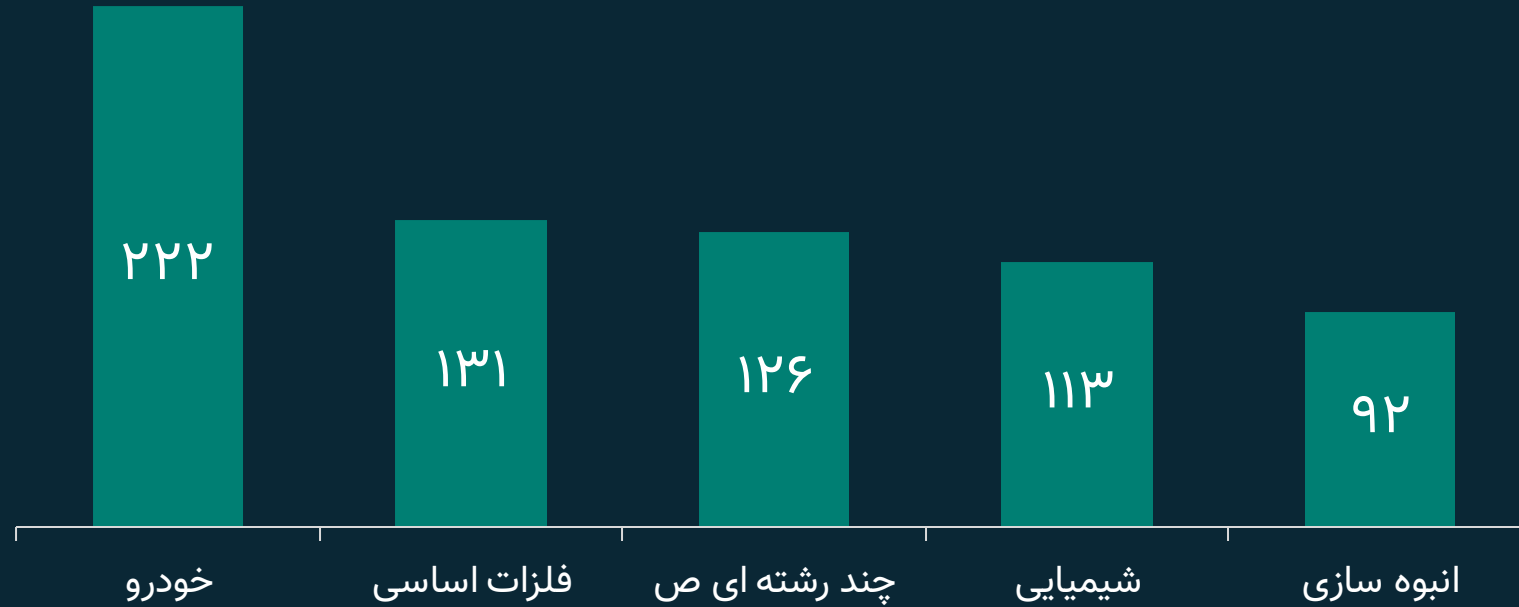
بیشترین حجم معاملات (میلیون سهم)	
۵۷۴	ذوب
۲۵۲	شستا
۲۰۵	خودرو
۲۰۲	وبملت

## نمادهای مثبت و منفی بازار



۲۳۸	نمادهای مثبت	مجموع نمادها	۲۷۹	نمادهای منفی
۴۶%	نمادهای مثبت	۵۱۷	۵۴%	نمادهای منفی

## برترین ارزش معاملات صنایع



چند رشته ای ص		فلزات اساسی		خودرو	
۴۹	وبانک	۴۱	فولاد	۵۶	خودرو
۲۶	وامید	۲۳	ذوب	۴۹	خگستر

مبالغ به میلیارد تومان است



ورود پول (میلیارد تومان)	صنعت
۲۰۴	صندوق های طلا
۱۷	چند رشته ای صنعتی
۱۲	محصولات شیمیایی
۶	لاستیک و پلاستیک
۴۱	بانک ها
۴۹	خودرو و ساخت قطعات
۷۶	صندوق های سهامی
۳۸۹	صندوق های درآمد ثابت



ارزش بلوک (میلیارد تومان)	فاصله بلوک تا نماد	قیمت نماد بلوکی	نماد بلوکی
۹۱	-۰.۶۱%	۲۶۰	وگردش ۲
۵۹	-۰.۱۰%	۱۰۳	شستا ۲
۵۲	-۱.۲۳%	۴۶۵	فولاد ۲
۳۳	-۰.۶۳%	۳۴۹	وخور ۲
۳۰	۰.۶۳%	۳۰۴	آریان ۲





## مهمترین اخبار امروز

اصلاح تخفیف خوراک پتروشیمی ها



انس طلا (دلار)	طلا ۱۸ عیار	دلار
۲,۳۲۱	۳,۳۵۳,۶۰۰	۵۹,۲۵۰

عنوان	قیمت (تومان)	ارزش واقعی	میزان حساب	درصد حساب
سکه امامی	۴۰,۱۸۲,۰۰۰	۳۲,۳۶۳,۴۲۶	۷,۸۱۸,۵۷۴	۲۴%
سکه تمام	۳۶,۹۱۰,۰۰۰	۳۲,۳۶۳,۴۲۶	۴,۵۴۶,۵۷۴	۱۴%
نیم سکه	۲۲,۶۰۰,۰۰۰	۱۶,۱۷۹,۷۲۴	۶,۴۲۰,۲۷۶	۴۰%
ربع سکه	۱۴,۶۰۰,۰۰۰	۸,۰۸۹,۸۶۲	۶,۵۱۰,۱۳۸	۸۰%
سکه گرمی	۶,۹۰۰,۰۰۰	۳,۹۷۹,۲۷۳	۲,۹۲۰,۷۲۷	۷۳%

مبالغ به تومان است



# مجموعه آموزشی رز

۰۲ تیر ۱۴۰۳