



گزارش بازار

تاریخ گزارش ۱۲ خرداد ۱۴۰۳



صندوق قابل معامله

خودرو

بانک

سرمایه گذاری

محصولات شیمیایی

لاستیک و پلاستیک

فلزات اساسی

شستا

استخراج کانه فلزی

اطلاعات و ارتباطات

استخراج ذغال



ارزش بازار		
میلیارد دلار	میلیارد تومان	بازار
۱۲۲	۷,۱۹۳,۸۹۸	بورس
۲۷	۱,۵۶۳,۷۹۵	فرا بورس

ارزش معاملات (میلیارد تومان)	
فرا بورس	بورس
۶۸۶	۵,۵۳۱

بازار در یک نگاه		
شاخص هموزن	شاخص کل	شاخص
۶۸۴,۷۳۱	۲,۰۹۴,۲۳۴	مقدار
-۶۲۲	۸,۱۵۳	تغییر
-۰.۰۹%	۰.۳۹%	درصد تغییر

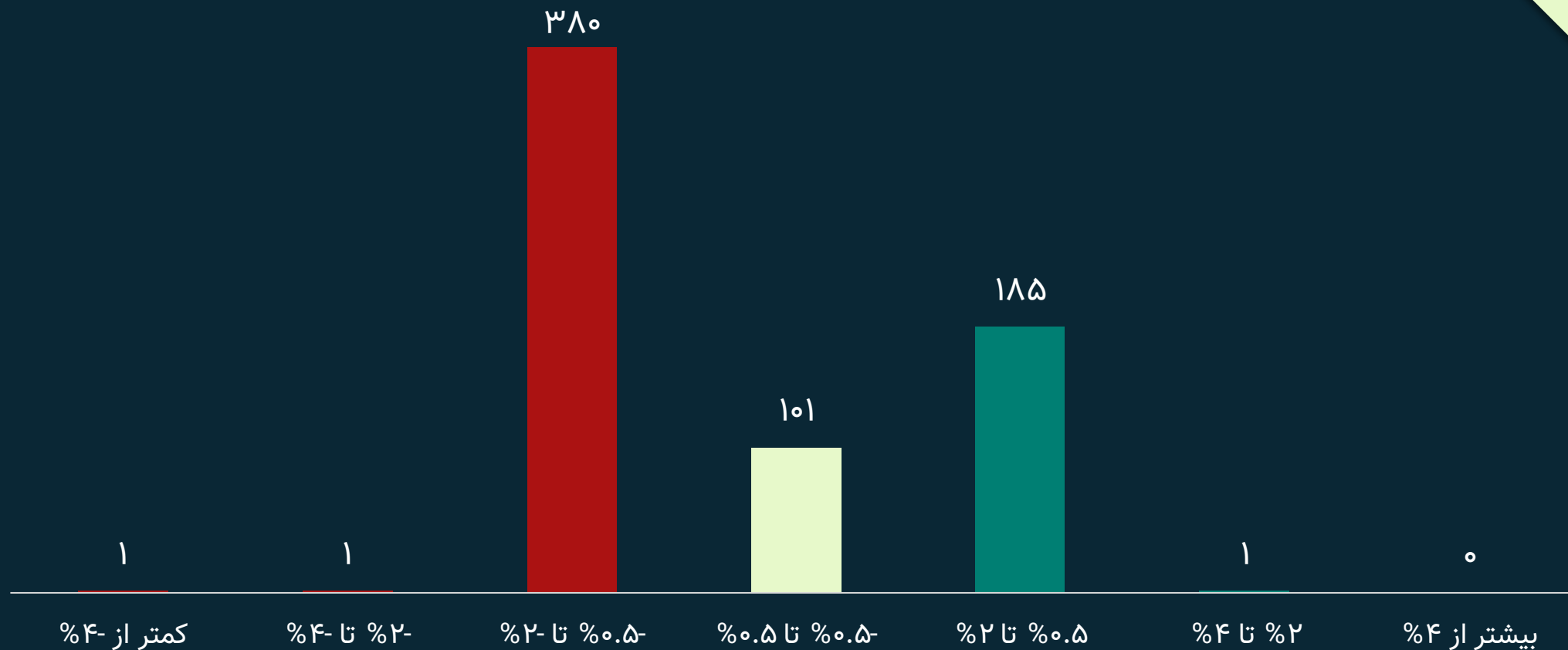


بیشترین تاثیر در شاخص (واحد)	
۲,۹۵۰	فملی
۲,۸۵۹	فولاد
۸۷۲	فارس
۷۵۵	شپنا

بیشترین ارزش معاملات (میلیارد تومان)	
۹۱	خودرو
۷۶	بوعلی
۷۳	فملی
۷۲	فولاد

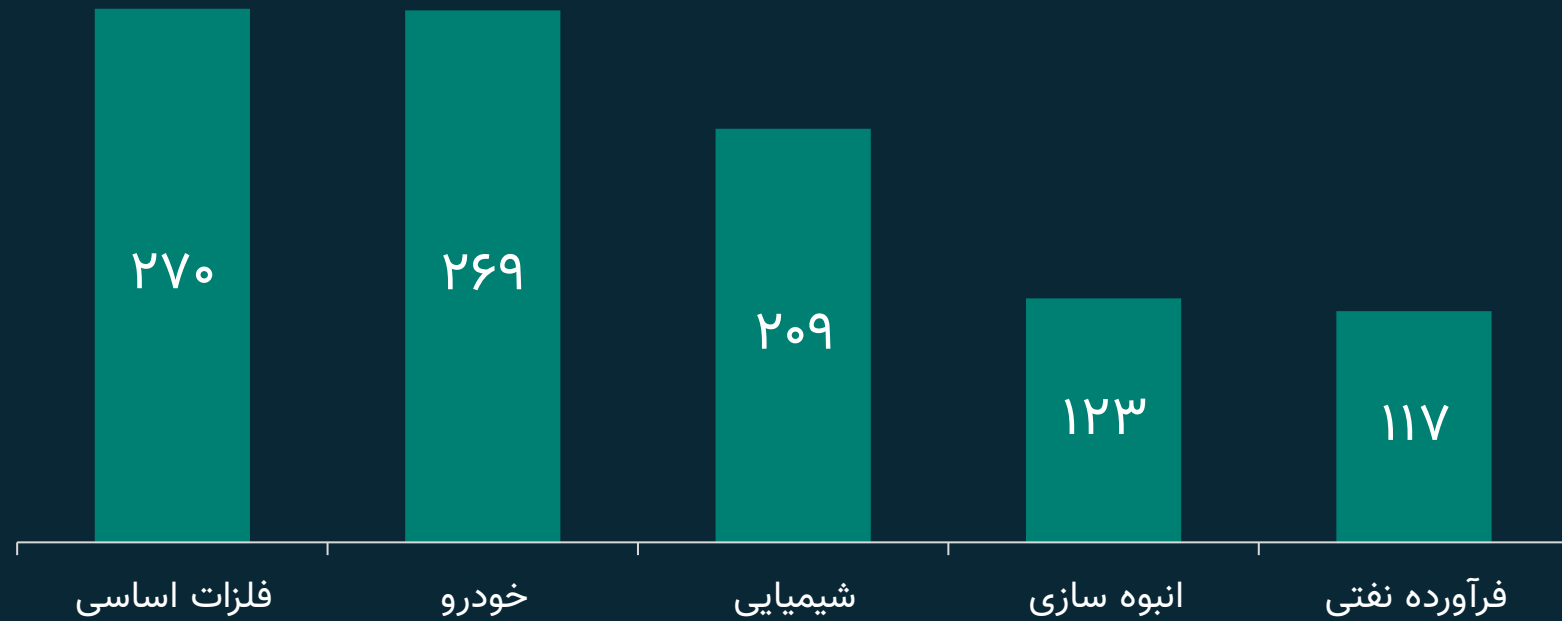
بیشترین حجم معاملات (میلیون سهم)	
۱,۰۶۴	ذوب
۳۲۱	خودرو
۳۰۶	شستا
۲۳۶	وبملت

نمادهای مثبت و منفی بازار



۳۸۲	نمادهای منفی	مجموع نمادها	۱۸۶	نمادهای مثبت
۶۷%	نمادهای منفی	۵۶۸	۳۳%	نمادهای مثبت

برترین ارزش معاملات صنایع



شیمیایی		خودرو		فلزات اساسی	
۷۶	بوعلی	۹۱	خودرو	۷۳	فملی
۳۱	نوری	۴۳	خگستر	۷۲	فولاد

مبالغ به میلیارد تومان است



ورود پول (میلیارد تومان)	صنعت
۶۵	صندوق های طلا
۱۶	فلزات اساسی
۲	زغال سنگ
۲	استخراج نفت و گاز
۲۸	صندوق های اهرمی
۶۷	محصولات شیمیایی
۸۹	صندوق های درآمد ثابت
۱۶۶	صندوق های سهامی



ارزش بلوک (میلیارد تومان)	فاصله بلوک تا نماد	قیمت نماد بلوکی	نماد بلوکی
۲۳۹	۰.۴۲%	۲۳۹	خسایا۲
۱۲۲	-۱.۲۰%	۱,۹۳۹	وغدیر۲
۹۹	۰.۰۰%	۳,۱۰۳	پارسان۲
۵۳	-۲.۷۶%	۴۷۶	فولاد۲
۵۱	۳.۸۰%	۱۳۴	تنوین۲

جدیدترین افزایش سرمایه های ثبت شده



نماد	سرمایه قدیم	سرمایه جدید	مبلغ افزایش سرمایه	درصد افزایش سرمایه
انتخاب	۱	۱۵	۱۴	۱۴۳۰%
فبیرا	۰.۱۷۷	۰.۳۶۰	۰.۱۸۳	۱۰۳%
کیا	۰.۰۲۲	۰.۰۶۰	۰.۰۳۸	۱۷۳%

مبالغ به میلیارد تومان است



موضوع افشا	نوع افشا	نماد
فروش برند شبنم و گلی توسط پاکسان به مبلغ ۵۷۷ میلیارد تومان	الف	شپاکسا
خرید ۵.۶ درصد سهام شرکت گسترش قطعه سازی کمند به مبلغ ۷۰ میلیارد تومان	الف	وآفر
افزایش نرخ ۱۵ درصدی روی ۵۰ درصد محصولات	الف	خکاوه



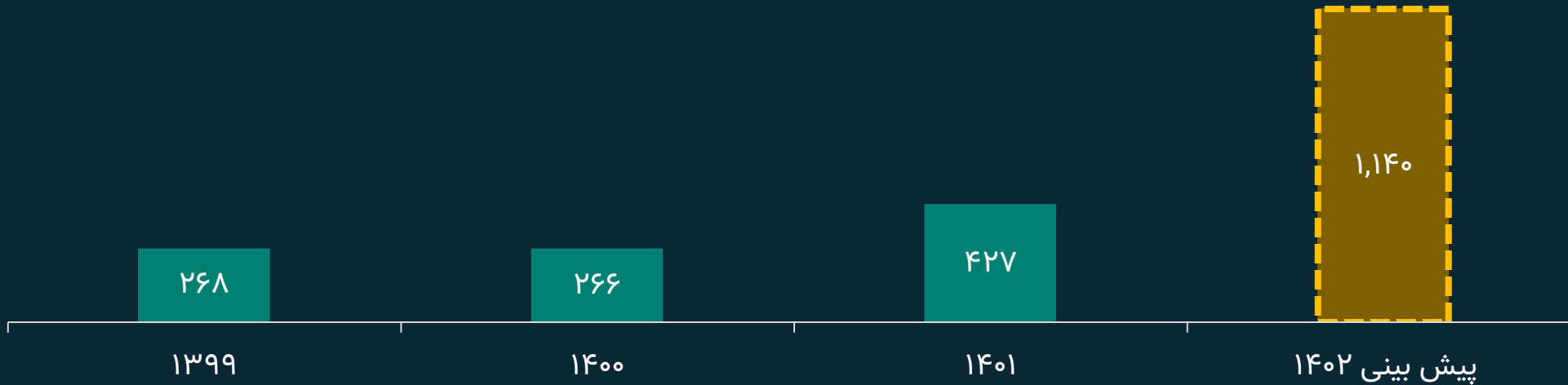
مهمترین اخبار امروز

کاهش ۱۷ درصدی تورم تولیدکننده

دلار نیما باز هم افزایش یافت و به ۴۲۱۸۷۵ ریال رسید



روند تقسیم سود حسینا



طی ۳ سال اخیر تاکنون ۷۲٪ سرمایه اولیه سرمایه گذاری خود را دریافت کرده اید و با فرض دریافت سود سهام ۱۴۰۲ به میزان ۱۵۷٪ سرمایه اولیه سرمایه گذاری خود را دریافت خواهید کرد

ارزش بازار ۱۳۹۹	۱,۳۴۱	رشد سرمایه	بازدهی تقسیم سود طی ۴ سال
ارزش بازار اکنون	۹,۱۸۲	۵۸۵٪	۱۵۷٪

با فرض تقسیم سود سال ۱۴۰۲ حسینا ، مطابق سیستم معاملاتی FIS طی ۴ سال دارایی رایگان ایجاد کرده اید



دلار	طلا ۱۸ عیار	انس طلا (دلار)
۵۸,۸۰۰	۳,۳۳۳,۹۰۰	۲,۳۲۷

عنوان	قیمت (تومان)	ارزش واقعی	میزان حساب	درصد حساب
سکه امامی	۴۰,۳۰۶,۰۰۰	۳۲,۲۰۰,۶۵۵	۸,۱۰۵,۳۴۵	۲۵%
سکه تمام	۳۷,۲۹۵,۰۰۰	۳۲,۲۰۰,۶۵۵	۵,۰۹۴,۳۴۵	۱۶%
نیم سکه	۲۳,۰۰۰,۰۰۰	۱۶,۰۹۸,۳۴۸	۶,۹۰۱,۶۵۲	۴۳%
ربع سکه	۱۵,۰۰۰,۰۰۰	۸,۰۴۹,۱۷۴	۶,۹۵۰,۸۲۶	۸۶%
سکه گرمی	۶,۹۰۰,۰۰۰	۳,۹۵۹,۲۵۹	۲,۹۴۰,۷۴۱	۷۴%

مبالغ به تومان است



مجموعه آموزشی رز

۱۲ خرداد ۱۴۰۳