



# گزارش بازار

تاریخ گزارش ۸ خرداد ۱۴۰۳

فراورده های نفتی

شبندر 0.31%  
شپنا 0.96%  
شتران -0.19%

سرمایه گذاری

وخارزم 1.99%  
وآتوس 0.09%  
پردیس 0.8%

صندوق قابل معامله

افران 0.09%  
اونیکس 0.1%  
توسکا 0.1%  
گنجینه 0.09%  
فردا 0.08%  
سیناد 0.09%  
اعتماد 0.1%

محصولات شیمیایی

انبوه سازی  
کیسون 1.21%  
تیبساز -0.95%  
شپلی -1.83%  
کرمان 1.84%  
تاخت -1.6%  
پترول 0.5%  
شلتاب 0.61%

بانک

ویپارس 0.64%  
وتوسم -1.25%  
وهامون -0.03%  
وبملت 1.96%  
وتجارت 1.45%

آوند 0.09%  
موج 3.82%

عرضه برق... ماشین آلات پیمانکاری... ماشین آلات برقی... بیمه... محصولات غذایی... شرکتهای چند رشته ای... محصولات فلزی

بهره 1.77%  
تیکو -0.69%  
خصردا -1.51%  
بترانس 1.95%

فاذر -1.52%  
شستا 1.95%

کاما 0.09%  
کارا 0.09%

فلزات اساسی

زوب 1.52%  
فخوز -1.49%

خودرو

خودرو 1.84%  
خسایا 1.94%  
خپارس -1.09%

محصولات دارویی

مادیرا -2%  
تاپکیش -1.99%

حامل و نقل

حافزین -0.84%  
حافارس -0.98%

فلزات اساسی

وسلید -1.9%

خودرو

خیمه 1.51%

محصولات غیرفلزی

کاما 0.26%

فعالتهای کمکی

تاصیکو 1.91%  
توتون -1.79%



ارزش بازار		
میلیارد دلار	میلیارد تومان	بازار
۱۲۰	۷,۱۱۰,۸۱۶	بورس
۲۶	۱,۵۵۴,۰۶۳	فرا بورس

ارزش معاملات (میلیارد تومان)	
فرا بورس	بورس
۷۹۶	۴,۲۱۵

بازار در یک نگاه		
شاخص هموزن	شاخص کل	شاخص
۶۸۱,۷۰۱	۲,۰۶۹,۸۴۸	مقدار
۱,۱۵۴	۱۱,۷۱۴	تغییر
۰.۱۷%	۰.۵۷%	درصد تغییر

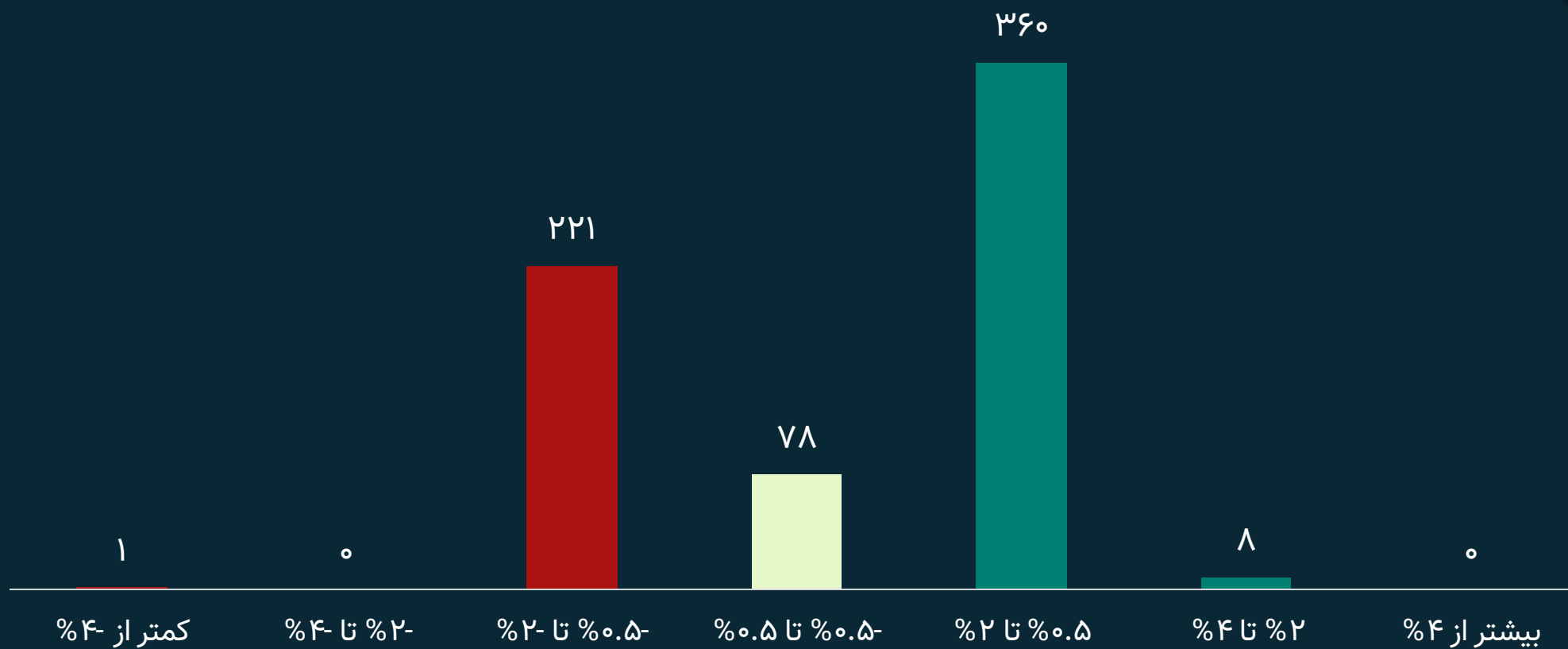


بیشترین تاثیر در شاخص (واحد)	
۲,۹۵۱	فملى
۲,۸۶۰	فولاد
۹۰۴	شستا
۸۲۶	وبملت

بیشترین ارزش معاملات (میلیارد تومان)	
۸۹	بوعلی
۷۶	شپنا
۷۲	شبندر
۵۱	شپنا

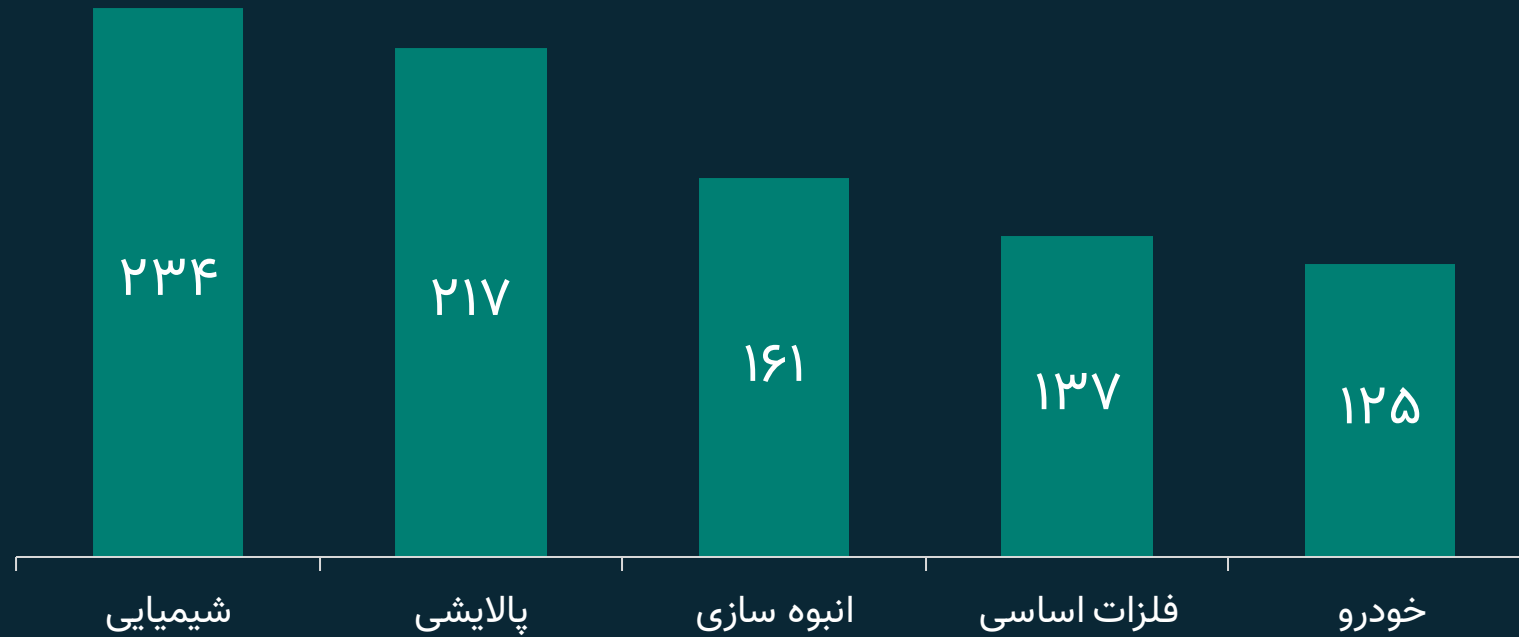
بیشترین حجم معاملات (میلیون سهم)	
۲۴۱	ذوب
۱۹۹	وخارزم
۱۹۲	خپارس
۱۹۲	شتران

## نمادهای مثبت و منفی بازار



۳۶۸	نمادهای مثبت	مجموع نمادها	۲۲۲	نمادهای منفی
۶۲%	نمادهای مثبت	۵۹۰	۳۸%	نمادهای منفی

## برترین ارزش معاملات صنایع



شیمیایی		پالایشی		انبوه سازی	
بوعلی	۸۹	شپنا	۷۶	ثامان	۳۴
نوری	۴۲	شبندر	۷۱	ثفارس	۳۳

مبالغ به میلیارد تومان است



ورود پول (میلیارد تومان)	صنعت
۲۹۵	صندوق های سهامی
۹۲	صندوق های طلا
۶۷	صندوق های اهرمی
۴۰	فراورده های نفتی
۱۸	استخراج کانه های فلزی
۲۲	خدمات فنی و مهندسی
۵۰	محصولات شیمیایی
۳۱۹	صندوق های درآمد ثابت



ارزش بلوک (میلیارد تومان)	فاصله بلوک تا نماد	قیمت نماد بلوکی	نماد بلوکی
۵۰	۰.۰۰%	۱۴۳	وخارزم ۲
۳۳	-۰.۴۶%	۱,۹۰۵	وغدیر ۲
۲۴	۰.۰۶%	۱,۸۱۷	وصندوق ۲
۱۹	-۰.۲۵%	۴۷۱	فولاد ۲
۱۵	۰.۵۳%	۱۱,۴۵۰	زاگرس ۲



## جدیدترین افزایش سرمایه های ثبت شده



درصد افزایش سرمایه	مبلغ افزایش سرمایه	سرمایه جدید	سرمایه قدیم	نماد
۴۵۰%	۱۰۸	۱۳۲	۲۴	غمایه

مبالغ به میلیارد تومان است



موضوع افشا	نوع افشا	نماد
رای دیوان عدالت درمورد نرخ جدید سرویسهای جانبی	ب	شپدیس



## مهمترین اخبار امروز

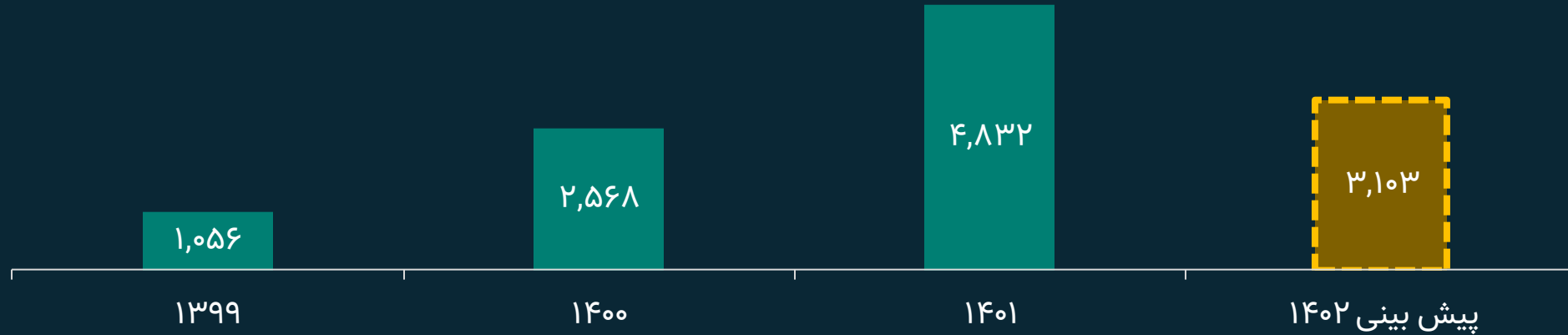
مصوبه لازم برای تجدید ارزیابی خودروسازان در شورای عالی هماهنگی اقتصادی

زیان انباشته ایران خودرو و سایپا به ۱۵۰ همت رسید

۳۱ تیر ماه، فرصت آخر دو خودروساز برای خروج از ماده ۱۴۱ قانون تجارت



### روند تقسیم سود خراسان



طی ۳ سال اخیر تاکنون ۱۳۰٪ سرمایه اولیه گذاری خود را دریافت کرده اید و با فرض دریافت سود سهام ۱۴۰۳ به میزان ۱۷۸٪ سرمایه اولیه گذاری خود را دریافت خواهید کرد

ارزش بازار ۱۴۰۰	۶,۴۸۸	رشد سرمایه	بازدهی تقسیم سود طی ۴ سال
ارزش بازار اکنون	۲۲,۵۱۸	۲۴۷٪	۱۷۸٪

با فرض تقسیم سود سال ۱۴۰۳ خراسان ، مطابق سیستم معاملاتی FIS طی کمتر از ۴ سال دارایی رایگان ایجاد کرده اید



انس طلا (دلار)	طلا ۱۸ عیار	دلار
۲,۳۴۴	۳,۴۲۵,۶۰۰	۵۹,۲۰۰

عنوان	قیمت (تومان)	ارزش واقعی	میزان حساب	درصد حساب
سکه امامی	۴۱,۲۰۴,۰۰۰	۳۲,۶۵۶,۵۵۱	۸,۵۴۷,۴۴۹	۲۶%
سکه تمام	۳۷,۹۹۵,۰۰۰	۳۲,۶۵۶,۵۵۱	۵,۳۳۸,۴۴۹	۱۶%
نیم سکه	۲۳,۵۰۰,۰۰۰	۱۶,۳۲۶,۲۶۸	۷,۱۷۳,۷۳۲	۴۴%
ربع سکه	۱۵,۵۰۰,۰۰۰	۸,۱۶۳,۱۳۴	۷,۳۳۶,۸۶۶	۹۰%
سکه گرمی	۶,۹۰۰,۰۰۰	۴,۰۱۵,۳۱۴	۲,۸۸۴,۶۸۶	۷۲%

مبالغ به تومان است



# مجموعه آموزشی رز

۸ خرداد ۱۴۰۳