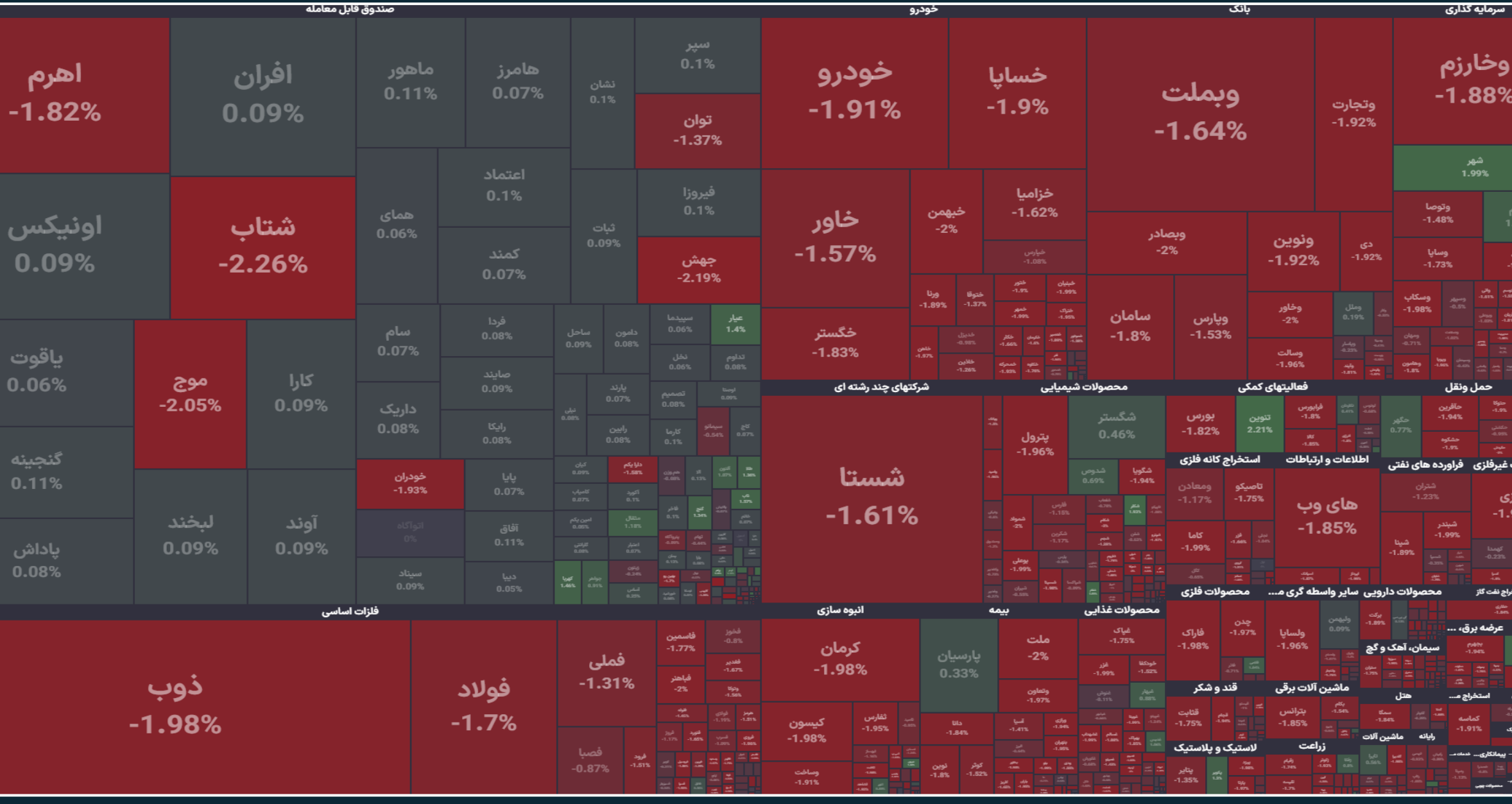




گزارش بازار

تاریخ گزارش ۰۷ خرداد ۱۴۰۳



سرمایه گذاری

بانک

خودرو

صندوق قابل معامله

اهرم -1.82%

افران 0.09%

ماهور 0.11%

هامرز 0.07%

نشان 0.1%

نسپر 0.1%
توان -1.37%

خودرو -1.91%

خسایا -1.9%

وبملت -1.64%

تجارت -1.92%

وخارزم -1.88%

شهر 1.99%

اونیکس 0.09%

شتاب -2.26%

همای 0.06%

اعتماد 0.1%
کمند 0.07%

فیروزا 0.1%
جهش -2.19%

خاور -1.57%

خیهمن -2%

خزamia -1.62%

وبصادر -2%

ونوین -1.92%

دی -1.92%

داتام 1.19%

وسپا -1.73%

یاقوت 0.06%

موج -2.05%

کارا 0.09%

سام 0.07%

فردا 0.08%

ساحل 0.09%

داسون 0.08%

خگستر -1.83%

خیرنا -1.89%

خزamia -1.08%

سامان -1.8%

وپارس -1.53%

وخاور -2%

وسپا -1.98%

وسپا -1.99%

گنجینه 0.11%

داریک 0.08%

صاید 0.09%

پارند 0.07%

پارین 0.08%

شستا -1.61%

شگستر 0.46%

بورس -1.82%

توین 2.21%

خاورین -1.94%

پاداش 0.08%

لبخند 0.09%

آوند 0.09%

خودران -1.93%

پایا 0.07%

اتوآگاه 0%

آفاق 0.11%

انبوه سازی

بیمه

محصولات غذایی

فلزات اساسی

ذوب -1.98%

فولاد -1.7%

فملی -1.31%

فاسمین -1.77%

کرمان -1.98%

پارسیان 0.33%

ملت -2%

غیاک -1.75%

ولسایا -1.96%

فضیا -0.87%

فرد -1.51%

کیسون -1.98%

تقارص -1.95%

دانا -1.84%

کوتل -1.52%

نویس -1.8%

ساعت -1.91%

زراعت

لاستیک و پلاستیک

ماشین آلات برقی

ماشین آلات

ساخت





| ارزش بازار | | |
|--------------|---------------|----------|
| میلیارد دلار | میلیارد تومان | بازار |
| ۱۲۳ | ۷,۰۷۱,۰۲۶ | بورس |
| ۲۷ | ۱,۵۴۷,۸۱۳ | فرا بورس |

| ارزش معاملات (میلیارد تومان) | |
|------------------------------|-------|
| فرا بورس | بورس |
| ۵۳۹ | ۴,۹۴۷ |

| بازار در یک نگاه | | |
|------------------|-----------|------------|
| شاخص هموزن | شاخص کل | شاخص |
| ۶۸۰,۵۴۹ | ۲,۰۵۸,۱۳۱ | مقدار |
| -۵,۰۰۵ | -۲۰,۹۳۲ | تغییر |
| -۰.۷۳% | -۱.۰۱% | درصد تغییر |

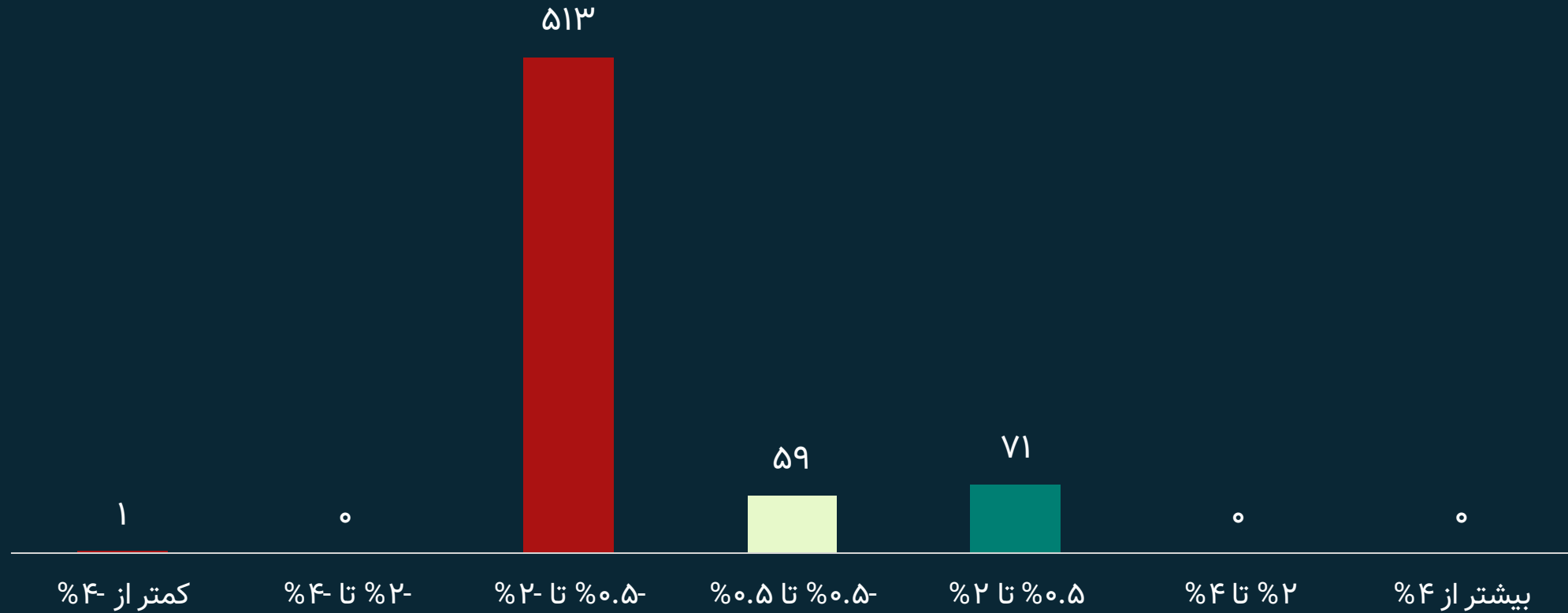


| بیشترین تاثیر در شاخص (واحد) | |
|---------------------------------|--------|
| فولاد | -۲,۵۱۳ |
| فملی | -۲,۰۴۲ |
| فارس | -۱,۷۴۵ |
| شپنا | -۱,۰۷۹ |

| بیشترین ارزش معاملات (میلیارد تومان) | |
|---|----|
| فولاد | ۸۷ |
| وبملت | ۶۳ |
| بوعلی | ۵۳ |
| خودرو | ۵۳ |

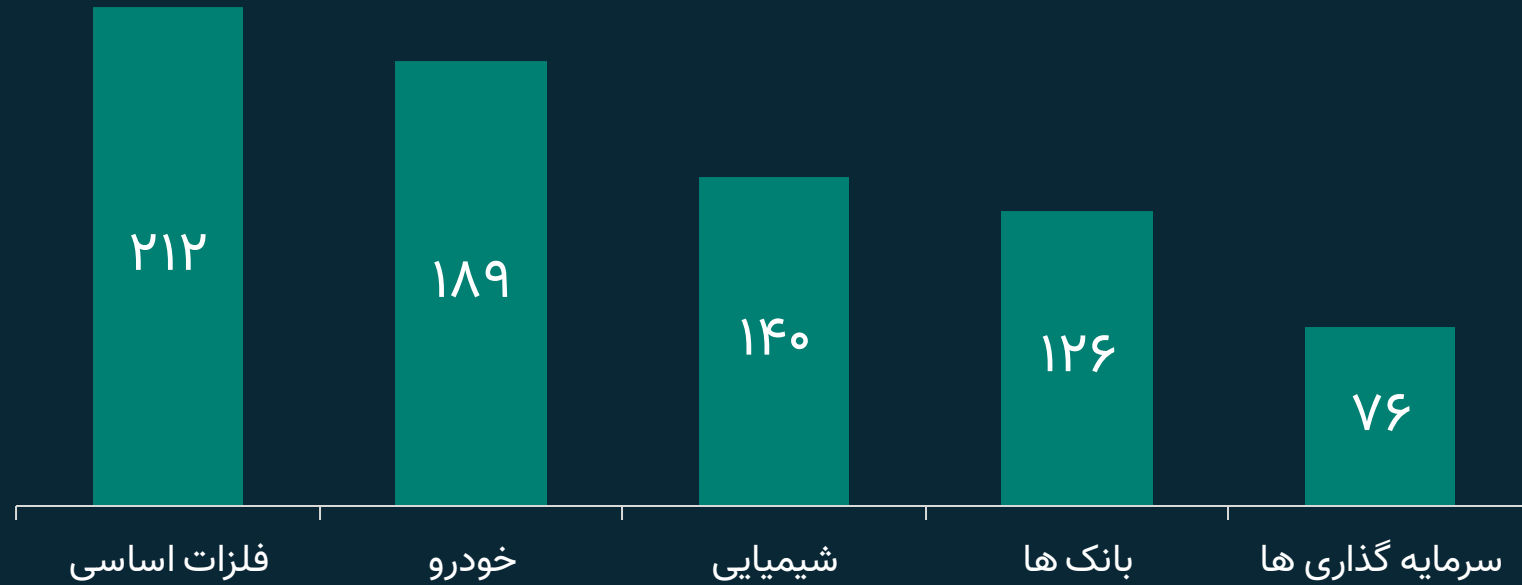
| بیشترین حجم معاملات (میلیون سهم) | |
|-------------------------------------|-----|
| ذوب | ۶۰۷ |
| شستا | ۳۳۳ |
| وبملت | ۳۳۱ |
| خودرو | ۱۹۹ |

نمادهای مثبت و منفی بازار



| | | | | |
|-----|--------------|--------------|--------------|-----|
| ۵۱۴ | نمادهای منفی | مجموع نمادها | نمادهای مثبت | ۷۱ |
| ۸۸% | نمادهای منفی | ۵۸۵ | نمادهای مثبت | ۱۲% |

برترین ارزش معاملات صنایع



| شیمیایی | | خودرو | | فلزات اساسی | |
|---------|-------|-------|-------|-------------|-------|
| ۵۳ | بوعلی | ۵۳ | خودرو | ۸۷ | فولاد |
| ۱۸ | شگویا | ۳۳ | خسپا | ۵۲ | فملی |

مبالغ به میلیارد تومان است



| ورود پول (میلیارد تومان) | صنعت |
|--------------------------|----------------------|
| ۱۷۶ | صندوق های طلا |
| ۲۹ | صندوق های اهرمی |
| ۱۵ | صندوق های درآمد ثابت |
| ۳ | صندوق های مختلط |
| ۲۷ | چند رشته ای صنعتی |
| ۳۰ | بانک ها |
| ۴۵ | فلزات اساسی |
| ۹۲ | محصولات شیمیایی |



| ارزش بلوک (میلیارد تومان) | فاصله بلوک تا نماد | قیمت نماد بلوکی | نماد بلوکی |
|------------------------------|--------------------|-----------------|------------|
| ۵۲ | ۲.۳۲% | ۱۳۷ | تنوین ۲ |
| ۵ | -۰.۷۷% | ۱,۸۰۳ | وصندوق ۲ |
| ۵ | -۰.۵۴% | ۴,۹۵۵ | جم ۲ |
| - | - | - | - |
| - | - | - | - |

جدیدترین افزایش سرمایه های ثبت شده



| درصد افزایش سرمایه | مبلغ افزایش سرمایه | سرمایه جدید | سرمایه قدیم | نماد |
|--------------------|--------------------|-------------|-------------|--------|
| ۲۳% | ۴,۰۰۰ | ۲۱,۵۳۵ | ۱۷,۵۳۵ | وبصادر |

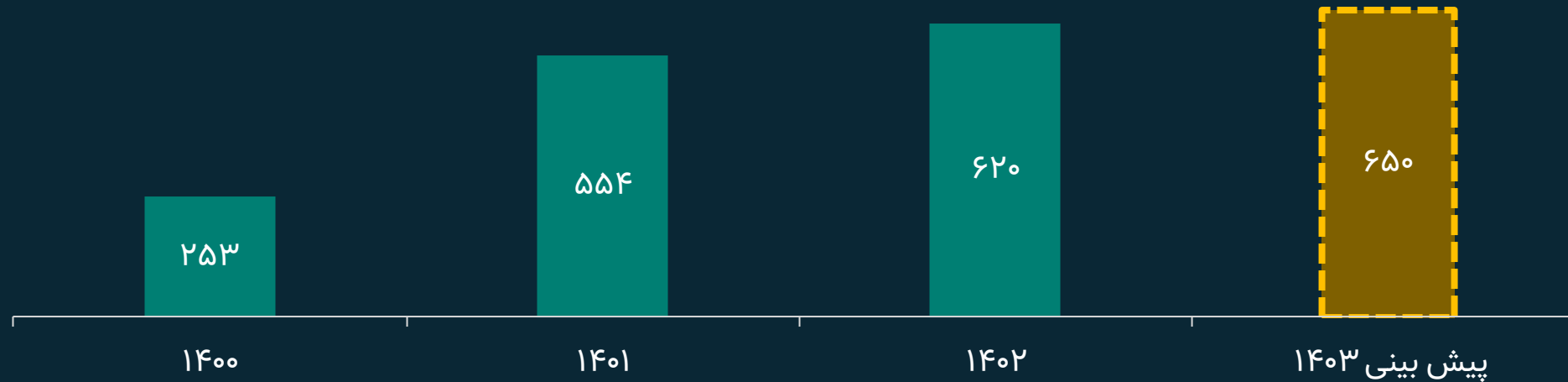
مبالغ به میلیارد تومان است



| موضوع افشا | نوع افشا | نماد |
|---|----------|------|
| نوری برنده مزایده خرید ۶۷ درصدی سهام شرکت پتروشیمی هرمز خلیج فارس | الف | نوری |



روند تقسیم سود سفانو



طی ۳ سال اخیر تاکنون ۶۹٪ سرمایه اولیه سرمایه گذاری خود را دریافت کرده اید و با فرض دریافت سود سهام ۱۴۰۳ به میزان ۱۰۲٪ سرمایه اولیه سرمایه گذاری خود را دریافت خواهید کرد

| | | | |
|------------------|-------|------------|---------------------------|
| ارزش بازار ۱۴۰۰ | ۲,۰۶۴ | رشد سرمایه | بازدهی تقسیم سود طی ۴ سال |
| ارزش بازار اکنون | ۳,۲۵۸ | ۵۸٪ | ۱۰۱٪ |

با فرض تقسیم سود سال ۱۴۰۳ سفانو، مطابق سیستم معاملات FIS طی ۴ سال دارایی رایگان ایجاد کرده اید



| | | |
|----------------|-------------|--------|
| انس طلا (دلار) | طلا ۱۸ عیار | دلار |
| ۲,۳۴۸ | ۳,۳۴۹,۲۰۰ | ۵۷,۵۸۰ |

| عنوان | قیمت (تومان) | ارزش واقعی | میزان حساب | درصد حساب |
|-----------|--------------|------------|------------|-----------|
| سکه امامی | ۴۰,۵۰۶,۰۰۰ | ۳۱,۸۱۷,۱۱۲ | ۸,۶۸۸,۸۸۸ | ۲۷% |
| سکه تمام | ۳۷,۴۹۵,۰۰۰ | ۳۱,۸۱۷,۱۱۲ | ۵,۶۷۷,۸۸۸ | ۱۸% |
| نیم سکه | ۲۳,۱۰۰,۰۰۰ | ۱۵,۹۰۶,۶۰۰ | ۷,۱۹۳,۴۰۰ | ۴۵% |
| ربع سکه | ۱۵,۰۰۰,۰۰۰ | ۷,۹۵۳,۳۰۰ | ۷,۰۴۶,۷۰۰ | ۸۹% |
| سکه گرمی | ۶,۸۰۰,۰۰۰ | ۳,۹۱۲,۱۰۰ | ۲,۸۸۷,۹۰۰ | ۷۴% |

مبالغ به تومان است



مجموعه آموزشی رز

۰۷ خرداد ۱۴۰۳