



گزارش بازار

تاریخ گزارش ۰۶ خرداد ۱۴۰۳

شرکتهای چند رشته ای

شستا
-1.88%

بانک

وبملت
-1.89%

فملی
-1.43%

ذوب
-1.94%

فازات اساسی

فولاد
-1.85%

یاقوت
0.07%

اهرم
-3.81%

همای
0.08%

پاداش
0.09%

افران
0.09%

آوند
0.09%

لبخند
0.09%

صندوق قابل معامله

اونیکس
0.15%

ماهور
0.11%

کارا
0.09%

نیلی
0.1%

سپر
0.11%

ثبات
0.09%

کمند
0.1%

اعتماد
0.1%

آفاق
0.14%

صایند
0.09%

فاخر
0.09%

فیروزا
0.1%

پارند
0.07%

رایکا
0.08%

محصولات دارویی

پرکت
-1.88%

استخراج کانه فلزی

سیمان، آهک و گچ

محصولات ... هتل

مخابرات ...

فرآورده های نفتی

شینا
-1.85%

کرمان
-1.94%

کالا
-1.95%

ولسایا
-1.92%

های وب
-1.93%

خودرو

خودرو
-1.16%

خزامیا
-1.74%

واتوس
0.18%

داتام
0.16%

وسایا
-1.98%

محصولات شیمیایی

شگستر
-1.89%

شهر
1.92%

شگویا
-1.97%

شکوفه
1.72%

شکوفه
1.72%

سرمایه گذاری

خاور
-1.98%

خسایا
-1.15%

خسایا
-1.99%

والداس
-1.67%

وطنوب
-1.99%

فصلت

فجهان
0.51%

فصفا
-2%

فقدیر
-1.96%

فولاد
-1.85%

فولاد
-1.85%

وسالت

وسالت
0.13%

وسالت
-0.66%

وسالت
-0.66%

وسالت
-0.66%

وسالت
-0.66%

دی

دی
-1.88%

دی
-1.88%

دی
-1.88%

دی
-1.88%

دی
-1.88%

ویاسار

ویاسار
-0.5%

ویاسار
-0.5%

ویاسار
-0.5%

ویاسار
-0.5%

ویاسار
-0.5%

ویاسار

ویاسار
-0.5%

ویاسار
-0.5%

ویاسار
-0.5%

ویاسار
-0.5%

ویاسار
-0.5%

ویاسار

ویاسار
-0.5%

ویاسار
-0.5%

ویاسار
-0.5%

ویاسار
-0.5%

ویاسار
-0.5%

ویاسار

ویاسار
-0.5%

ویاسار
-0.5%

ویاسار
-0.5%

ویاسار
-0.5%

ویاسار
-0.5%

ویاسار

ویاسار
-0.5%

ویاسار
-0.5%

ویاسار
-0.5%

ویاسار
-0.5%

ویاسار
-0.5%



ارزش بازار		
میلیارد دلار	میلیارد تومان	بازار
۱۲۴	۷,۱۴۵,۴۹۳	بورس
۲۷	۱,۵۶۲,۳۶۲	فرا بورس

ارزش معاملات (میلیارد تومان)	
فرا بورس	بورس
۴۷۱	۴,۲۷۸

بازار در یک نگاه		
شاخص هموزن	شاخص کل	شاخص
۶۸۵,۵۵۴	۲,۰۷۹,۰۵۰	مقدار
-۴,۲۱۷	-۱۹,۴۳۱	تغییر
-۰.۶۱%	-۰.۹۳%	درصد تغییر

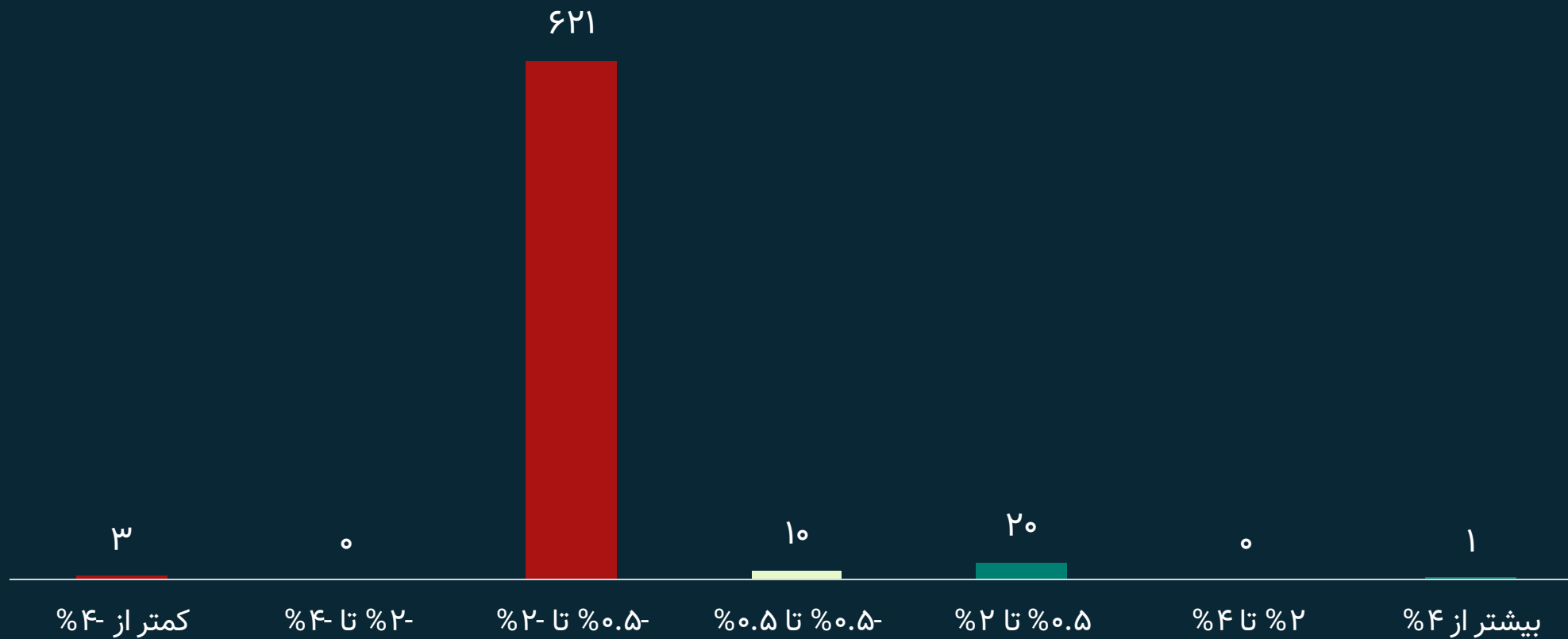


بیشترین تاثیر در شاخص (واحد)	
فولاد	-۲,۷۹۵
فملی	-۲,۲۶۸
فارس	-۱,۷۴۵
شپنا	-۱,۰۷۹


بیشترین ارزش معاملات (میلیارد تومان)	
فملی	۱۱۷
فولاد	۷۶
وبملت	۶۸
شستا	۳۷

بیشترین حجم معاملات (میلیون سهم)	
شستا	۳۷۶
وبملت	۳۷۴
ذوب	۲۵۳
فملی	۱۸۵

نمادهای مثبت و منفی بازار



۲۱	نمادهای مثبت	مجموع نمادها	نمادهای منفی	۶۲۴
۳٪	نمادهای مثبت	۶۴۵	نمادهای منفی	۹۷٪



چند رشته‌ای ص		بانک‌ها		فلزات اساسی	
۳۷	شستا	۶۸	وبملت	۱۱۷	فملی
۱۷	وگدیر	۲۷	وسالت	۷۶	فولاد

مبالغ به میلیارد تومان است



ورود پول (میلیارد تومان)	صنعت
۶۵۰	صندوق درآمد های ثابت
۹۹	صندوق های طلا
۱۷۸ M	کاشی و سرامیک
۴ M	فرهنگی و ورزشی
۵۶	فرآورده های نفتی
۹۹	بانک ها
۱۴۱	فلزات اساسی
۱۷۳	صندوق های سهامی



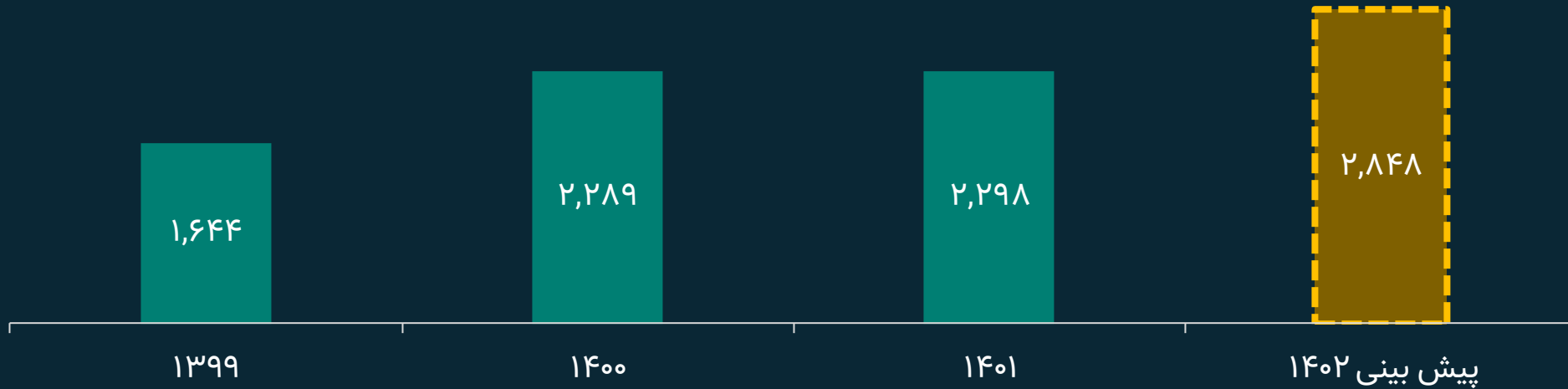
ارزش بلوک (میلیارد تومان)	فاصله بلوک تا نماد	قیمت نماد بلوکی	نماد بلوکی
۱۰۳	۱.۰۶%	۵۷۰	ومهان ۲
۸۳	۰.۰۲%	۴,۶۷۲	سخوز ۲
۷۵	۰.۰۸%	۱,۲۵۶	سشرق ۲
۶۵	۰.۱۱%	۴,۳۹۲	سرود ۲
۴۶	۰.۰۰%	۴,۹۸۹	دپارس ۲



موضوع افشا	نوع افشا	نماد
افزایش نرخ ۱۸ درصدی فروش محصولات	الف	خاور



روند تقسیم سود کنور



طی ۳ سال اخیر تاکنون ۸۸٪ سرمایه اولیه سرمایه گذاری خود را دریافت کرده اید و با فرض دریافت سود سهام ۱۴۰۲ به میزان ۱۲۸٪ سرمایه اولیه سرمایه گذاری خود را دریافت خواهید کرد

ارزش بازار ۱۳۹۹	۷,۰۵۰	رشد سرمایه	بازدهی تقسیم سود طی ۴ سال
ارزش بازار اکنون	۲۹,۶۷۱	۳۲۱٪	۱۲۹٪

با فرض تقسیم سود سال ۱۴۰۲ کنور ، مطابق سیستم معاملاتی FIS طی ۴ سال دارایی رایگان ایجاد کرده اید



انس طلا (دلار)	طلا ۱۸ عیار	دلار
۲,۳۳۲	۳,۲۸۸,۵۰۰	۵۷,۶۵۰

عنوان	قیمت (تومان)	ارزش واقعی	میزان حساب	درصد حساب
سکه امامی	۴۰,۲۰۹,۰۰۰	۳۱,۶۳۸,۷۱۷	۸,۵۷۰,۲۸۳	۲۷%
سکه تمام	۳۷,۰۱۵,۰۰۰	۳۱,۶۳۸,۷۱۷	۵,۳۷۶,۲۸۳	۱۷%
نیم سکه	۲۲,۹۰۰,۰۰۰	۱۵,۸۱۷,۴۱۳	۷,۰۸۲,۵۸۷	۴۵%
ربع سکه	۱۴,۹۰۰,۰۰۰	۷,۹۰۸,۷۰۷	۶,۹۹۱,۲۹۳	۸۸%
سکه گرمی	۶,۷۰۰,۰۰۰	۳,۸۹۰,۱۶۶	۲,۸۰۹,۸۳۴	۷۲%

مبالغ به تومان است



مجموعه آموزشی رز

۰۶ خرداد ۱۴۰۳