



گزارش بازار

تاریخ گزارش ۰۵ خرداد ۱۴۰۳

وبملت
-1.35%

ویپارس
-0.31%

ونوبین
-1.35%

سامان
-1.51%

سپار
-0.27%

سپار
-0.27%

سپار
-0.27%

سپار
-0.27%

سپار
-0.27%

سپار
-0.27%

سپار
-0.27%

سپار
-0.27%

سپار
-0.27%

سپار
-0.27%

سپار
-0.27%

سپار
-0.27%

سپار
-0.27%

شستا
-1.66%

خسایا
-1.39%

خودرو
-1.19%

خزامیا
-1.71%

خیهمن
-1.2%

خاور
-1.8%

خگستر
-1.73%

محصولات شیمیایی

سرمایه گذاری

فرآورده های نفتی

حمل و نقل

استخراج کانه فلزی

معدن
-0.66%

معدن
-0.73%

معدن
-0.79%

معدن
-0.84%

معدن
-0.89%

معدن
-0.94%

معدن
-0.99%

معدن
-1.04%

معدن
-1.09%

معدن
-1.14%

معدن
-1.19%

معدن
-1.24%

معدن
-1.29%

کامیا
-0.59%

کامیا
-0.64%

کامیا
-0.69%

کامیا
-0.74%

کامیا
-0.79%

کامیا
-0.84%

کامیا
-0.89%

کامیا
-0.94%

کامیا
-0.99%

کامیا
-1.04%

کامیا
-1.09%

کامیا
-1.14%

کامیا
-1.19%

شتران
-1.94%

شتران
-1.99%

شتران
-2.04%

شتران
-2.09%

شتران
-2.14%

شتران
-2.19%

شتران
-2.24%

شتران
-2.29%

شتران
-2.34%

شتران
-2.39%

شتران
-2.44%

شتران
-2.49%

شتران
-2.54%

شپندر
-1.92%

شپندر
-1.97%

شپندر
-2.02%

شپندر
-2.07%

شپندر
-2.12%

شپندر
-2.17%

شپندر
-2.22%

شپندر
-2.27%

شپندر
-2.32%

شپندر
-2.37%

شپندر
-2.42%

شپندر
-2.47%

شپندر
-2.52%

وگروس
0.6%

وگروس
0.65%

وگروس
0.7%

وگروس
0.75%

وگروس
0.8%

وگروس
0.85%

وگروس
0.9%

وگروس
0.95%

وگروس
1.0%

وگروس
1.05%

وگروس
1.1%

وگروس
1.15%

وگروس
1.2%

واگوس
1.96%

واگوس
1.91%

واگوس
1.86%

واگوس
1.81%

واگوس
1.76%

واگوس
1.71%

واگوس
1.66%

واگوس
1.61%

واگوس
1.56%

واگوس
1.51%

واگوس
1.46%

واگوس
1.41%

واگوس
1.36%

وگروس
1.96%

وگروس
1.91%

وگروس
1.86%

وگروس
1.81%

وگروس
1.76%

وگروس
1.71%

وگروس
1.66%

وگروس
1.61%

وگروس
1.56%

وگروس
1.51%

وگروس
1.46%

وگروس
1.41%

وگروس
1.36%

وگروس
1.96%

وگروس
1.91%

وگروس
1.86%

وگروس
1.81%

وگروس
1.76%

وگروس
1.71%

وگروس
1.66%

وگروس
1.61%

وگروس
1.56%

وگروس
1.51%

وگروس
1.46%

وگروس
1.41%

وگروس
1.36%

وگروس
1.96%

وگروس
1.91%

وگروس
1.86%

وگروس
1.81%

وگروس
1.76%

وگروس
1.71%

وگروس
1.66%

وگروس
1.61%

وگروس
1.56%

وگروس
1.51%

وگروس
1.46%

وگروس
1.41%

وگروس
1.36%

وگروس
1.96%

وگروس
1.91%

وگروس
1.86%

وگروس
1.81%

وگروس
1.76%

وگروس
1.71%

وگروس
1.66%

وگروس
1.61%

وگروس
1.56%

وگروس
1.51%

وگروس
1.46%

وگروس
1.41%

وگروس
1.36%

وگروس
1.96%

وگروس
1.91%

وگروس
1.86%

وگروس
1.81%

وگروس
1.76%

وگروس
1.71%

وگروس
1.66%

وگروس
1.61%

وگروس
1.56%

وگروس
1.51%

وگروس
1.46%

وگروس
1.41%

وگروس
1.36%

وگروس
1.96%

وگروس
1.91%

وگروس
1.86%

وگروس
1.81%

وگروس
1.76%

وگروس
1.71%

وگروس
1.66%

وگروس
1.61%

وگروس
1.56%

وگروس
1.51%

وگروس
1.46%

وگروس
1.41%

وگروس
1.36%

وگروس
1.96%

وگروس
1.91%

وگروس
1.86%

وگروس
1.81%

وگروس
1.76%

وگروس
1.71%

وگروس
1.66%

وگروس
1.61%

وگروس
1.56%

وگروس
1.51%

وگروس
1.46%

وگروس
1.41%

وگروس
1.36%

وگروس
1.96%

وگروس
1.91%

وگروس
1.86%

وگروس
1.81%

وگروس
1.76%

وگروس
1.71%

وگروس
1.66%

وگروس
1.61%

وگروس
1.56%

وگروس
1.51%

وگروس
1.46%

وگروس
1.41%

وگروس
1.36%

وگروس
1.96%

وگروس
1.91%

وگروس
1.86%

وگروس
1.81%

وگروس
1.76%

وگروس
1.71%

وگروس
1.66%

وگروس
1.61%

وگروس
1.56%

وگروس
1.51%

وگروس
1.46%

وگروس
1.41%

وگروس
1.36%

وگروس
1.96%

وگروس
1.91%

وگروس
1.86%

وگروس
1.81%

وگروس
1.76%

وگروس
1.71%

وگروس
1.66%

وگروس
1.61%

وگروس
1.56%

وگروس
1.51%

وگروس
1.46%

وگروس
1.41%

وگروس
1.36%

وگروس
1.96%

وگروس
1.91%

وگروس
1.86%

وگروس
1.81%

وگروس
1.76%

وگروس
1.71%

وگروس
1.66%

وگروس
1.61%

وگروس
1.56%

وگروس
1.51%

وگروس
1.46%

وگروس
1.41%

وگروس
1.36%

وگروس
1.96%

وگروس
1.91%

وگروس
1.86%

وگروس
1.81%

وگروس
1.76%

وگروس
1.71%

وگروس
1.66%

وگروس
1.61%

وگروس
1.56%

وگروس
1.51%

وگروس
1.46%

وگروس
1.41%

وگروس
1.36%

وگروس
1.96%

وگروس
1.91%

وگروس
1.86%

وگروس
1.81%

وگروس
1.76%

وگروس
1.71%

وگروس
1.66%

وگروس
1.61%

وگروس
1.56%

وگروس
1.51%

وگروس
1.46%

وگروس
1.41%

وگروس
1.36%

وگروس
1.96%

وگروس
1.91%

وگروس
1.86%

وگروس
1.81%

وگروس
1.76%

وگروس
1.71%

وگروس
1.66%



ارزش بازار

بازار	میلیارد تومان	میلیارد دلار
بورس	۷,۲۱۴,۳۵۹	۱۲۵
فرابورس	۱,۵۸۰,۵۵۹	۲۷

ارزش معاملات (میلیارد تومان)

بورس	فرابورس
۷,۰۳۲	۶۰۲

بازار در یک نگاه

شاخص کل	شاخص هموزن	شاخص
۲,۰۹۸,۴۶۷	۶۸۹,۷۶۶	مقدار
-۱۵,۶۷۶	-۴,۱۹۲	تغییر
-۰.۷۴%	-۰.۶۰%	درصد تغییر

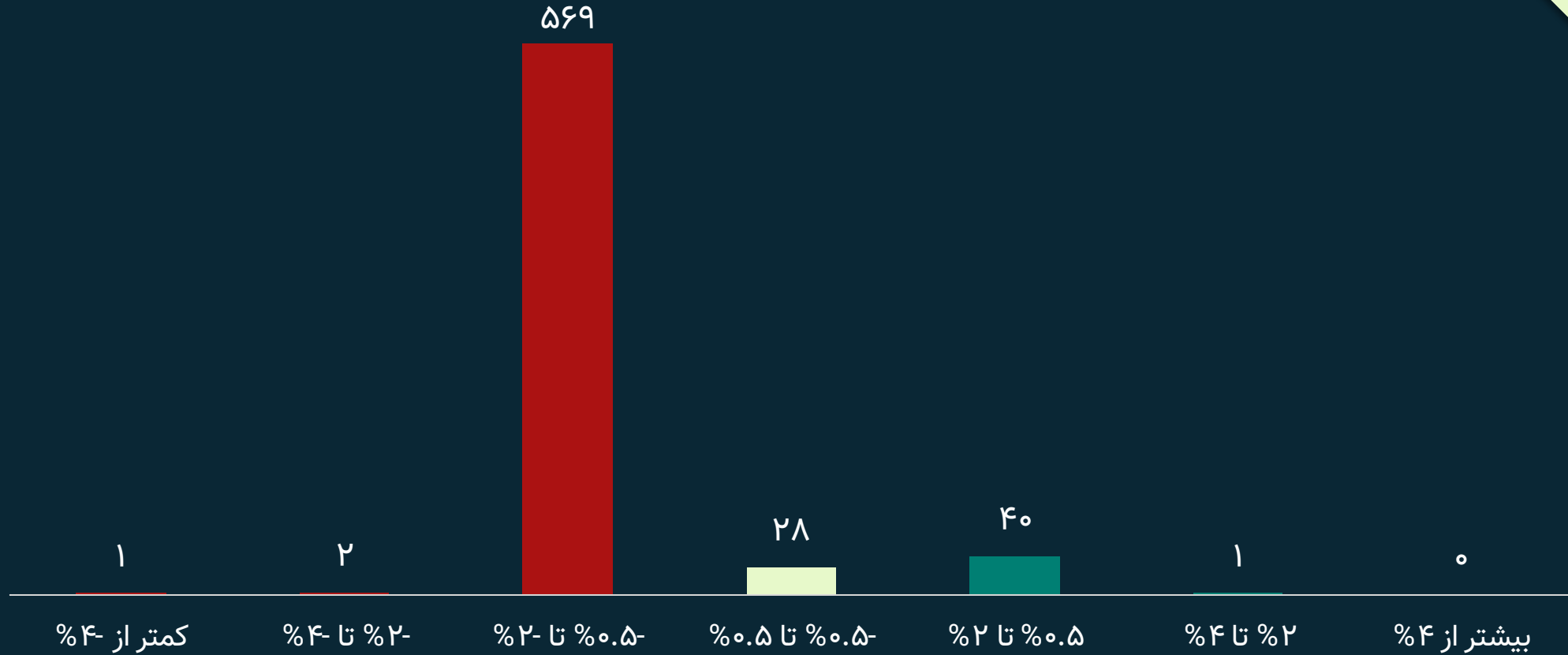


بیشترین تاثیر در شاخص (واحد)	
فولاد	-۲,۷۶۴
شپنا	-۱,۱۸۶
فملی	-۱,۱۳۴
شستا	-۸۰۸

بیشترین ارزش معاملات (میلیارد تومان)	
شستا	۶۵
خودرو	۶۳
فولاد	۶۰
فملی	۵۲

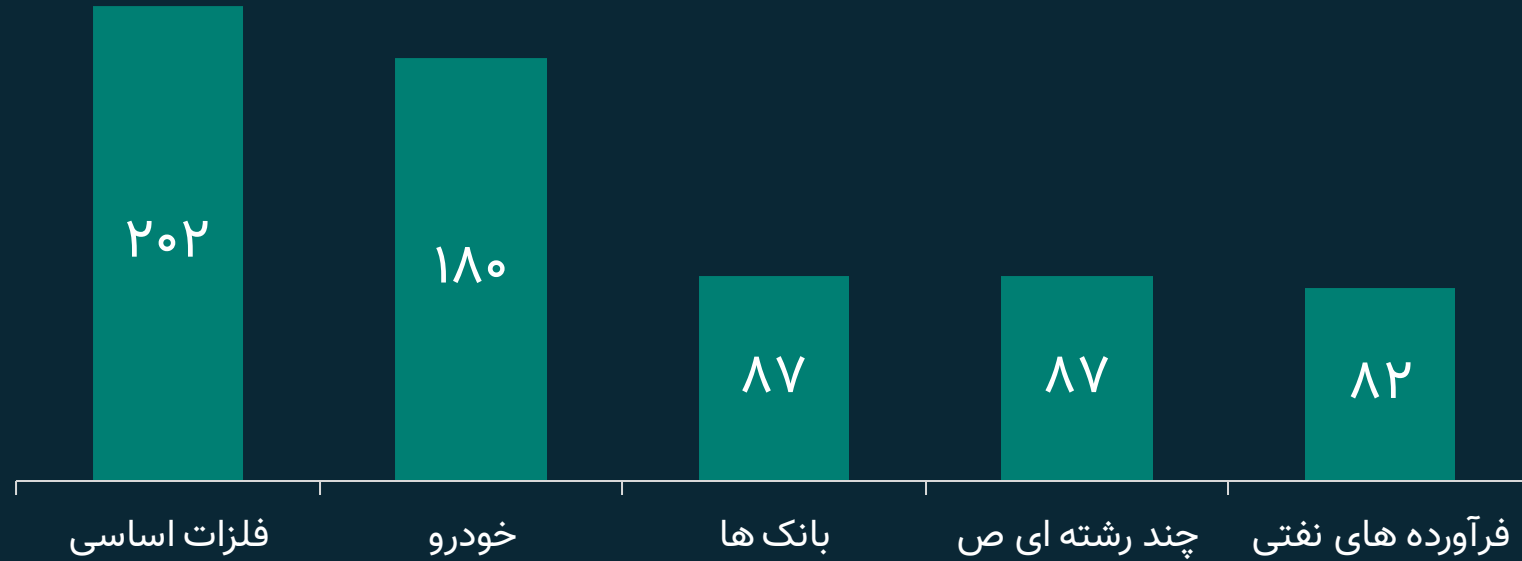
بیشترین حجم معاملات (میلیون سهم)	
شستا	۶۵۵
ذوب	۴۵۸
وبملت	۲۶۸
خودرو	۲۳۴

نمادهای مثبت و منفی بازار



۳۸	نمادهای مثبت	مجموع نمادها	نمادهای منفی	۵۷۶
۶٪	نمادهای مثبت	۶۱۴	نمادهای منفی	۹۴٪

برترین ارزش معاملات صنایع



فلزات اساسی		خودرو		بانک ها	
۶۰	فولاد	۶۳	خودرو	۴۹	وبملت
۵۲	فملی	۳۵	خسپا	۱۴	وپارس

مبالغ به میلیارد تومان است



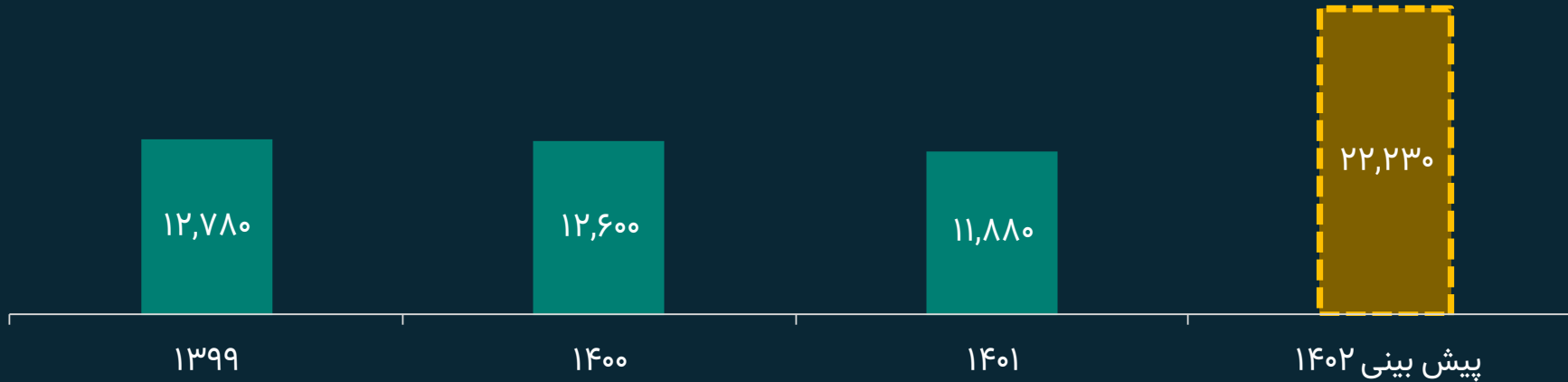
ورود پول (میلیارد تومان)	صنعت
۲۷۵	صندوق درآمد های ثابت
۷۸	صندوق های طلا
۳	زراعت
۱	ماشین آلات و تجهیزات
۷۵	فلزات اساسی
۷۷	فرآورده های نفتی
۸۳	خودرو و ساخت قطعات
۸۸	صندوق های سهامی



ارزش بلوک (میلیارد تومان)	فاصله بلوک تا نماد	قیمت نماد بلوکی	نماد بلوکی
۵۴۰	-۰.۲۲%	۶۹۵	فملي ۲
۵۰	-۰.۹۴%	۱,۴۷۶	تاپیکو ۲
۴۵	-۱.۴۶%	۱۲,۴۰۰	خراسان ۲
۴۴	۲.۲۹%	۲۶۴	وپاسار ۲
۱۳	۰.۴۸%	۱۸۹	وسبجان ۲



روند تقسیم سود نوری



طی ۳ سال اخیر تاکنون ۱۱۶٪ سرمایه اولیه سرمایه گذاری خود را دریافت کرده اید و با فرض دریافت سود سهام ۱۴۰۲ به میزان ۱۸۵٪ سرمایه اولیه سرمایه گذاری خود را دریافت خواهید کرد

ارزش بازار ۱۳۹۹	۳۲,۰۷۴	رشد سرمایه	بازدهی تقسیم سود طی ۴ سال
ارزش بازار اکنون	۱۶۰,۹۲۰	۴۰۲٪	۱۸۵٪

با فرض تقسیم سود سال ۱۴۰۲ نوری ، مطابق سیستم معاملاتی FIS طی ۴ سال نزدیک به ۲ بار دارایی رایگان ایجاد کرده اید



انس طلا (دلار)	طلا ۱۸ عیار	دلار
۲,۳۳۴	۳,۲۵۵,۷۰۰	۵۷,۶۵۰

عنوان	قیمت (تومان)	ارزش واقعی	میزان حساب	درصد حساب
سکه امامی	۳۹,۵۹۶,۰۰۰	۳۱,۶۶۵,۸۵۱	۷,۹۳۰,۱۴۹	۲۵%
سکه تمام	۳۶,۷۹۵,۰۰۰	۳۱,۶۶۵,۸۵۱	۵,۱۲۹,۱۴۹	۱۶%
نیم سکه	۲۲,۷۰۰,۰۰۰	۱۵,۸۳۰,۹۷۹	۶,۸۶۹,۰۲۱	۴۳%
ربع سکه	۱۴,۸۰۰,۰۰۰	۷,۹۱۵,۴۸۹	۶,۸۸۴,۵۱۱	۸۷%
سکه گرمی	۶,۷۰۰,۰۰۰	۳,۸۹۳,۵۰۲	۲,۸۰۶,۴۹۸	۷۲%

مبالغ به تومان است



مجموعه آموزشی رز

۵ خرداد ۱۴۰۳