



# گزارش بازار

تاریخ گزارش ۳۰ اردیبهشت ۱۴۰۳

سرمایه گذاری

بانک

خودرو

صندوق قابل معامله

وحدان -6.28%	داتام -2.3%	شهر -1.58%	والتاس -4.63%	مصنعت -6.8%	وتوسا -3.2%	صبا -1.6%	وتوسم 0.49%	وآتوس 2.96%	وآرژم -5.04%	وسایا -6.14%	وظوبی -5.73%	
انبوه سازی												
کینسون -2.69%	نقرب 5.57%	تاشاهد -5.51%	کرمات -5.19%	وساخت -6.03%	کرمات -5.19%	کرمات -5.19%	کرمات					کرمات -5.19%

وبملت -4.01%	ویپارس -0.74%	وبصادر -4.38%	وتجارت -4.36%	ودی -2.78%
-----------------	------------------	------------------	------------------	---------------

خودرو -4.49%	خساپا -4.15%	خاور -5.31%	خگستر -5.91%	خهمن -5.34%	خزامیا -5.68%	خپارس -2.84%	خسارت -4.36%	خدیجان -2.93%	خاها -4.87%	خونیا -2.93%
-----------------	-----------------	----------------	-----------------	----------------	------------------	-----------------	-----------------	------------------	----------------	-----------------

ثبات 0.09%	پاداش 0.08%	صایند 0.09%	جهش -6.46%	کیان 0.09%	راهنم 0.07%	سیر 0.11%	داریک 0.08%	رامش 0.07%	پایا 0.07%	کاج 0.07%	تاب -0.07%
---------------	----------------	----------------	---------------	---------------	----------------	--------------	----------------	---------------	---------------	--------------	---------------

آهنرم -5.63%	شتاب -6.06%	همای 0.07%	گنجینه 0.07%	اعتدال 0.1%	موج -6.55%	توان -5.97%	فیلروزا 0.1%	دامون 0.07%	خوشبید 0.1%	اوستا 0.09%	سایم 0.07%
-----------------	----------------	---------------	-----------------	----------------	---------------	----------------	-----------------	----------------	----------------	----------------	---------------

آبنوس 0%	لبخند 0.09%	ماهور 0.11%	افران 0.09%	اوند 0.09%	اونیکس 0.11%	کمند 0.09%
-------------	----------------	----------------	----------------	---------------	-----------------	---------------

های وب -4.94%	کسرا -6.43%	کرزی -4.84%	کاما -6.14%	کوزر -4.35%	کولا -4.34%	کام -6.14%	کام -6.14%	کام -6.14%
------------------	----------------	----------------	----------------	----------------	----------------	---------------	---------------	---------------

مغز -4.77%	غوینتا -6.78%	سایا -4.64%	شستاب -4.87%	شمواد 0.83%	شستاب -4.87%	شستاب -4.87%	شستاب -4.87%	شستاب -4.87%
---------------	------------------	----------------	-----------------	----------------	-----------------	-----------------	-----------------	-----------------

فارس -6.2%	فارس -4.23%	فارس -4.23%	فارس -4.23%	فارس -4.23%	فارس -4.23%	فارس -4.23%	فارس -4.23%	فارس -4.23%
---------------	----------------	----------------	----------------	----------------	----------------	----------------	----------------	----------------

مشتاب -6.53%	مشتاب -6.53%	مشتاب -6.53%	مشتاب -6.53%	مشتاب -6.53%	مشتاب -6.53%	مشتاب -6.53%	مشتاب -6.53%	مشتاب -6.53%
-----------------	-----------------	-----------------	-----------------	-----------------	-----------------	-----------------	-----------------	-----------------

سایر واسطه گری مالی -4.94%	ولسایا -4.64%	بترانس -6.26%	فازر -4.76%	تعاون -4.96%	تعاون -4.96%	تعاون -4.96%	تعاون -4.96%	تعاون -4.96%
-------------------------------	------------------	------------------	----------------	-----------------	-----------------	-----------------	-----------------	-----------------

ماشین آلات برقی -4.94%	تعاون -4.96%	تعاون -4.96%	تعاون -4.96%	تعاون -4.96%	تعاون -4.96%	تعاون -4.96%	تعاون -4.96%	تعاون -4.96%
---------------------------	-----------------	-----------------	-----------------	-----------------	-----------------	-----------------	-----------------	-----------------

فصلت اساسی -4.82%	فولاد -3.59%	ذوب -4.82%	کوبیر -1.75%	فخوز -3.8%	فسرپ -5.51%	فولوه -6.08%	فولوه -6.08%	فولوه -6.08%
----------------------	-----------------	---------------	-----------------	---------------	----------------	-----------------	-----------------	-----------------

مشتاب -6.53%	مشتاب -6.53%	مشتاب -6.53%	مشتاب -6.53%	مشتاب -6.53%	مشتاب -6.53%	مشتاب -6.53%	مشتاب -6.53%	مشتاب -6.53%
-----------------	-----------------	-----------------	-----------------	-----------------	-----------------	-----------------	-----------------	-----------------

فارس -4.81%	حافزین -6.31%	شستا -4.65%	شستا -4.65%	شستا -4.65%	شستا -4.65%	شستا -4.65%	شستا -4.65%	شستا -4.65%
----------------	------------------	----------------	----------------	----------------	----------------	----------------	----------------	----------------

ماشین آلات قند و شکر -4.94%	تعاون -4.96%	تعاون -4.96%	تعاون -4.96%	تعاون -4.96%	تعاون -4.96%	تعاون -4.96%	تعاون -4.96%	تعاون -4.96%
--------------------------------	-----------------	-----------------	-----------------	-----------------	-----------------	-----------------	-----------------	-----------------

فارس -4.81%	حافزین -6.31%	شستا -4.65%	شستا -4.65%	شستا -4.65%	شستا -4.65%	شستا -4.65%	شستا -4.65%	شستا -4.65%
----------------	------------------	----------------	----------------	----------------	----------------	----------------	----------------	----------------

فولاد -3.59%	ذوب -4.82%	کوبیر -1.75%	فخوز -3.8%	فسرپ -5.51%	فولوه -6.08%	فولوه -6.08%	فولوه -6.08%	فولوه -6.08%
-----------------	---------------	-----------------	---------------	----------------	-----------------	-----------------	-----------------	-----------------

فارس -4.81%	حافزین -6.31%	شستا -4.65%	شستا -4.65%	شستا -4.65%	شستا -4.65%	شستا -4.65%	شستا -4.65%	شستا -4.65%
----------------	------------------	----------------	----------------	----------------	----------------	----------------	----------------	----------------

فارس -4.81%	حافزین -6.31%	شستا -4.65%	شستا -4.65%	شستا -4.65%	شستا -4.65%	شستا -4.65%	شستا -4.65%	شستا -4.65%
----------------	------------------	----------------	----------------	----------------	----------------	----------------	----------------	----------------





ارزش بازار		
میلیارد دلار	میلیارد تومان	بازار
۱۲۶	۷,۲۷۱,۷۲۹	بورس
۲۸	۱,۶۰۰,۷۱۹	فرابورس

ارزش معاملات (میلیارد تومان)	
فرابورس	بورس
۱,۰۰۳	۵,۳۶۳

بازار در یک نگاه		
شاخص هموزن	شاخص کل	شاخص
۶۹۴,۶۱۹	۲,۱۰۸,۶۱۹	مقدار
-۲۰,۳۸۳	-۵۹,۹۸۹	تغییر
-۲.۸۵%	-۲.۷۷%	درصد تغییر

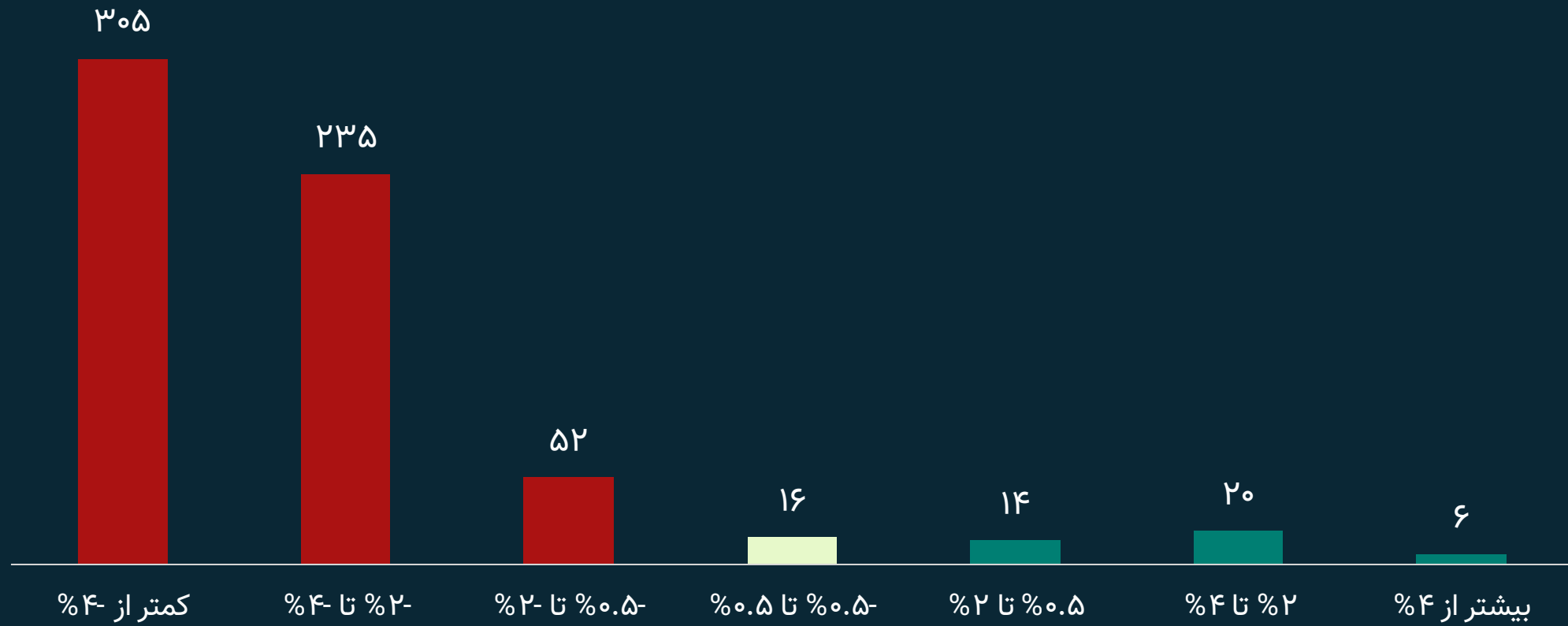


بیشترین تاثیر در شاخص (واحد)	
فارس	-۷,۳۹۴
فولاد	-۵,۶۳۷
فملی	-۵,۴۲۸
پارسان	-۲,۶۰۷

بیشترین ارزش معاملات (میلیارد تومان)	
فولاد	۱۲۷
خودرو	۵۷
فملی	۵۳
وبملت	۴۹

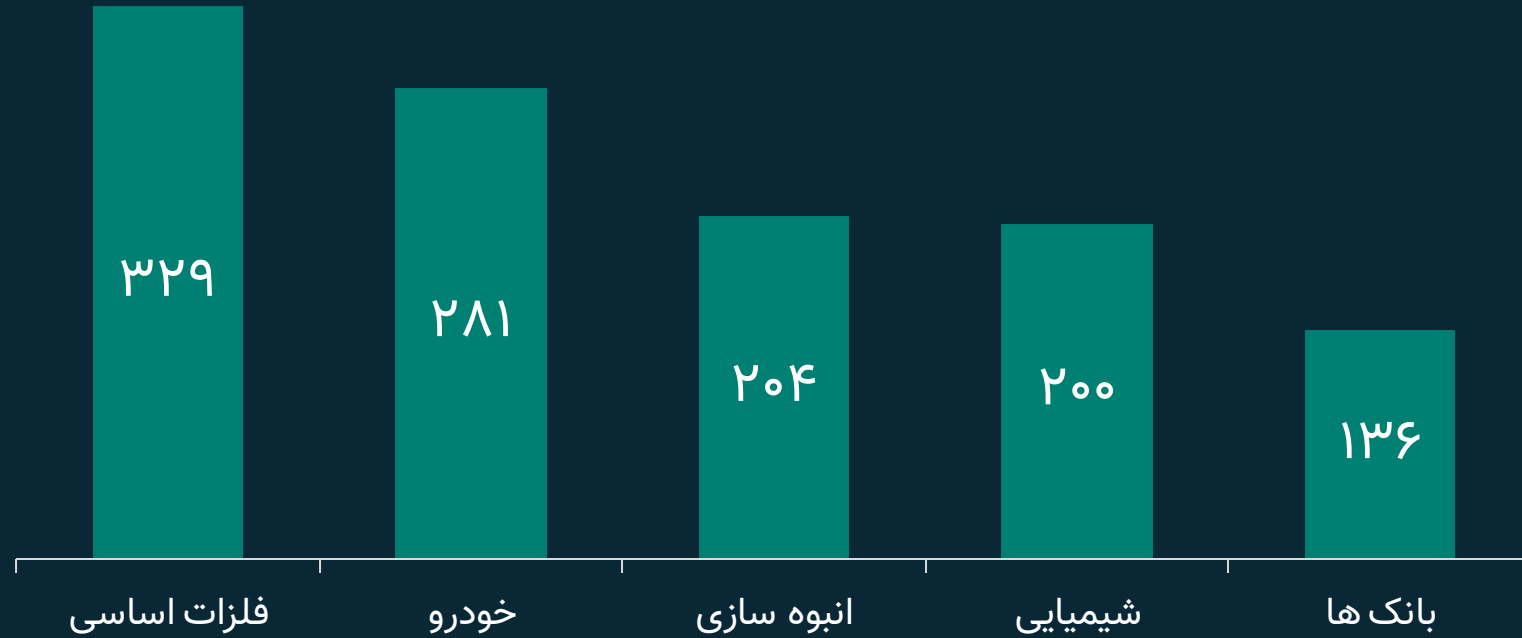
بیشترین حجم معاملات (میلیون سهم)	
ذوب	۷۵۲
شستا	۲۹۵
فولاد	۲۶۲
وبملت	۲۲۵

## نمادهای مثبت و منفی بازار



نمادهای مثبت	۴۰	مجموع نمادها	۵۹۲	نمادهای منفی
نمادهای مثبت	۶٪	۶۳۲	۹۴٪	نمادهای منفی

## برترین ارزش معاملات صنایع



انبوه سازی		خودرو		فلزات اساسی	
۴۸	تفارس	۵۷	خودرو	۱۲۷	فولاد
۴۴	ثامان	۴۷	خگستر	۵۳	فملی

مبالغ به میلیارد تومان است



ورود پول (میلیارد تومان)	صنعت
۱۰۸	صندوق های طلا
۹	سرمایه گذاری ها
۳	صندوق های کالایی
۲	سایر معادن
۵۶	محصولات شیمیایی
۷۹	صندوق های سهامی
۹۵	فلزات اساسی
۹۸	صندوق های درآمد ثابت



ارزش بلوک (میلیارد تومان)	فاصله بلوک تا نماد	قیمت نماد بلوکی	نماد بلوکی
۵۰	-۰.۲۴%	۲۱۰	خاور ۲
۱۸	-۱.۱۴%	۹۱۳	فغدیر ۲
۱۳	-۱.۲۸%	۴۷۸	فولاد ۲
۵	۰.۱۳%	۷۹۷	تاصیکو ۲
۵	۲.۸۴%	۱,۵۵۵	فالوم ۲



## جدیدترین افزایش سرمایه های ثبت شده



درصد افزایش سرمایه	مبلغ افزایش سرمایه	سرمایه جدید	سرمایه قدیم	نماد
۲۵%	۲۰۰	۱,۰۰۰	۸۰۰	ما

مبالغ به میلیارد تومان است



موضوع افشا	نوع افشا	نماد
افزایش نرخ ۱۰ درصدی فروش محصولات	الف	قشیر
افزایش نرخ ۱۰ درصدی فروش محصولات	الف	قچار

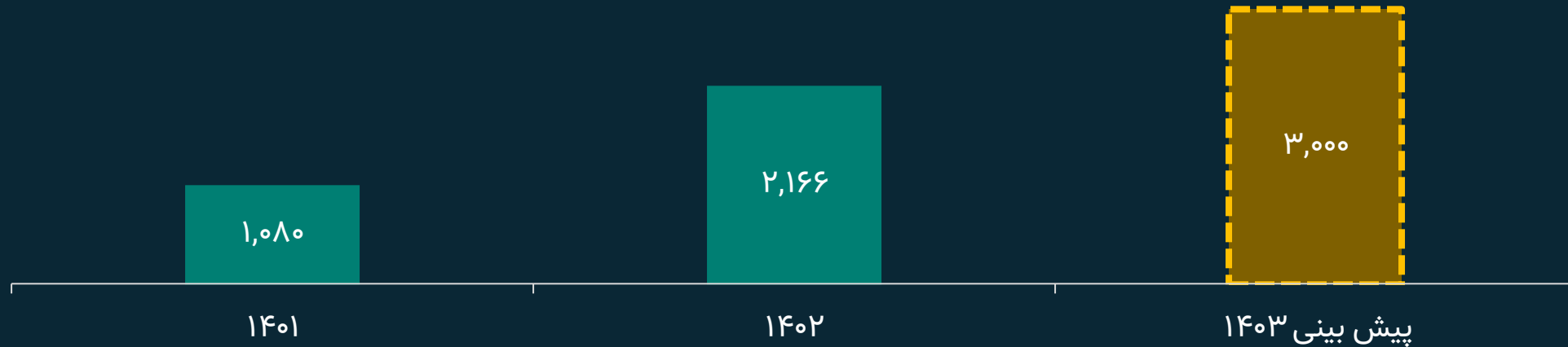


## مهمترین اخبار امروز

ابطال معاملات پالایشی ها توسط سازمان بورس و اوراق بهادار



روند تقسیم سود فزر



طی ۲ سال اخیر تاکنون ۳۹٪ سرمایه اولیه سرمایه گذاری خود را دریافت کرده اید و با فرض دریافت سود سهام ۱۴۰۳ به میزان ۷۴٪ سرمایه اولیه سرمایه گذاری خود را دریافت خواهید کرد

همچنین رشد سود نقدی ۱۴۰۲ نسبت به ۱۴۰۱ برابر ۱۰۰٪ بوده است

ارزش بازار فروردین ۱۴۰۱	۸,۴۰۰	رشد سرمایه	بازدهی تقسیم سود طی ۳ سال
ارزش بازار اکنون	۱۴,۶۵۰	۷۴٪	۷۴٪

با فرض تقسیم سود سال ۱۴۰۳، مطابق سیستم معاملاتی FIS طی ۳ سال ۷۴٪ فزر را به دارایی رایگان تبدیل کرده اید



انس طلا (دلار)	طلا ۱۸ عیار	دلار
۲,۴۱۴	۳,۳۴۹,۴۰۰	۵۷,۷۰۰

عنوان	قیمت (تومان)	ارزش واقعی	میزان حساب	درصد حساب
سکه امامی	۴۰,۲۸۵,۰۰۰	۳۲,۷۷۹,۶۳۳	۷,۵۰۵,۳۶۷	۲۳%
سکه تمام	۳۷,۱۹۰,۰۰۰	۳۲,۷۷۹,۶۳۳	۴,۴۱۰,۳۶۷	۱۳%
نیم سکه	۲۳,۲۰۰,۰۰۰	۱۶,۳۸۷,۸۰۱	۶,۸۱۲,۱۹۹	۴۲%
ربع سکه	۱۴,۶۰۰,۰۰۰	۸,۱۹۳,۹۰۱	۶,۴۰۶,۰۹۹	۷۸%
سکه گرمی	۶,۶۰۰,۰۰۰	۴,۰۳۰,۴۴۸	۲,۵۶۹,۵۵۲	۶۴%

مبالغ به تومان است



# مجموعه آموزشی رز

۳۰ اردیبهشت ۱۴۰۳