



گزارش بازار

تاریخ گزارش ۲۹ اردیبهشت ۱۴۰۳

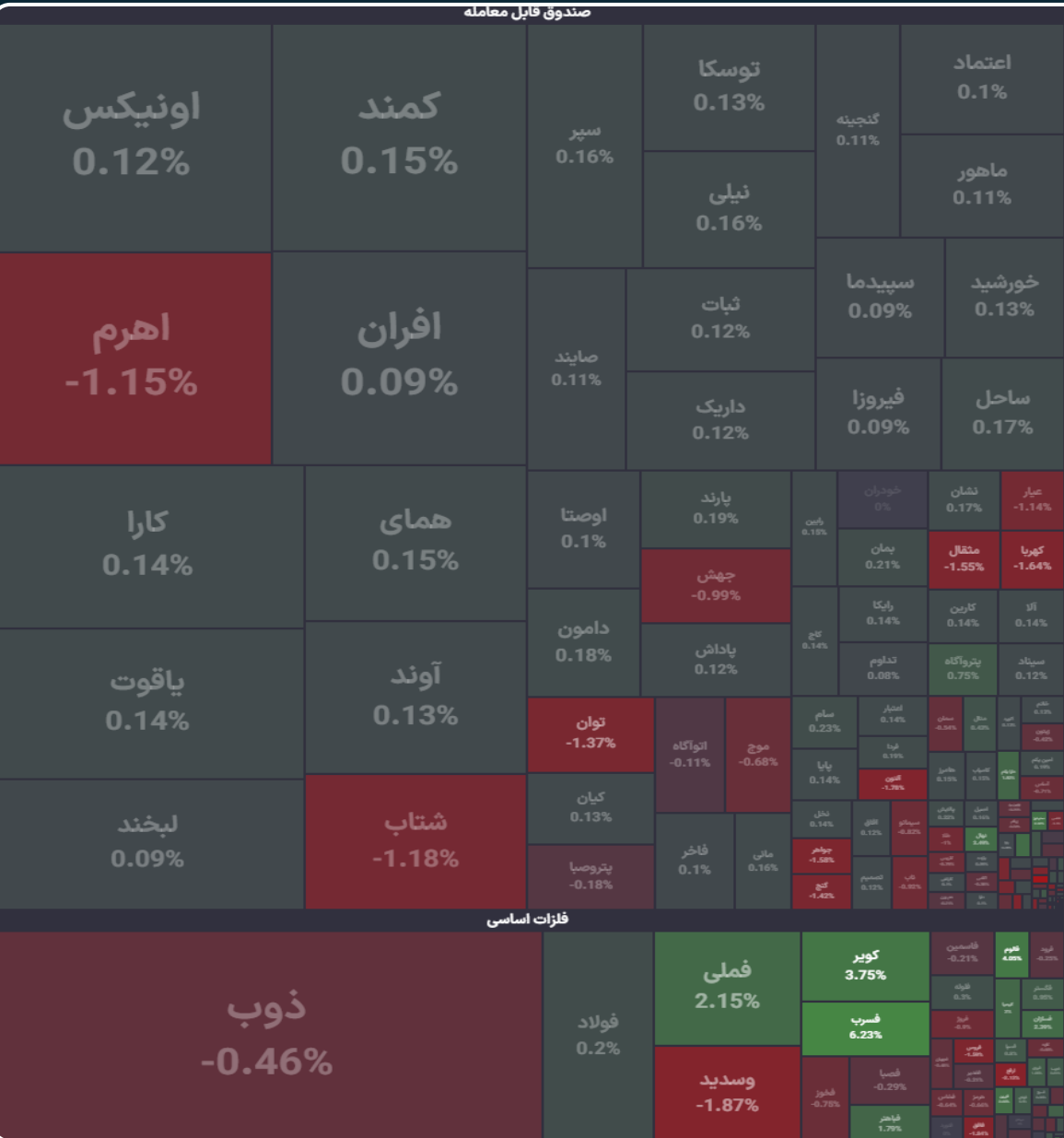
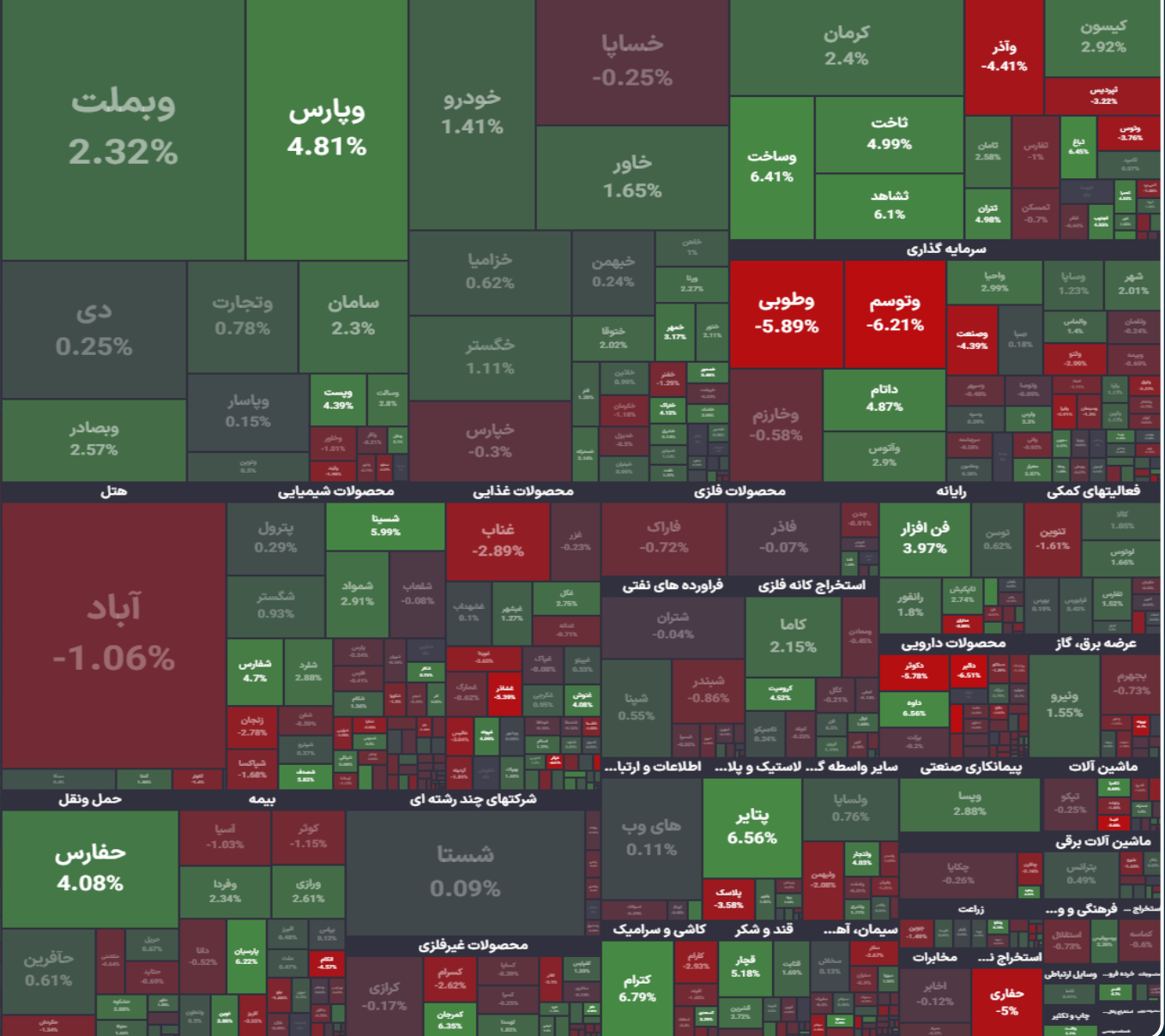


انبوه سازی

بانک

خودرو

صندوق قابل معامله



سهمی - فرهنگی و ...

ماشین آلات برق

ماشین آلات صنعتی

معمولات دارویی

معمولات فلزی

معمولات نفتی

معمولات شیمیایی

معمولات غذایی

معمولات ساختمانی

معمولات حمل و نقل

سهمی - فرهنگی و ...

ماشین آلات برق

ماشین آلات صنعتی

معمولات دارویی

معمولات فلزی

معمولات نفتی

معمولات شیمیایی

معمولات غذایی

معمولات ساختمانی

معمولات حمل و نقل

سهمی - فرهنگی و ...

ماشین آلات برق

ماشین آلات صنعتی

معمولات دارویی

معمولات فلزی

معمولات نفتی

معمولات شیمیایی

معمولات غذایی

معمولات ساختمانی

معمولات حمل و نقل

سهمی - فرهنگی و ...

ماشین آلات برق

ماشین آلات صنعتی

معمولات دارویی

معمولات فلزی

معمولات نفتی

معمولات شیمیایی

معمولات غذایی

معمولات ساختمانی

معمولات حمل و نقل

سهمی - فرهنگی و ...

ماشین آلات برق

ماشین آلات صنعتی

معمولات دارویی

معمولات فلزی

معمولات نفتی

معمولات شیمیایی

معمولات غذایی

معمولات ساختمانی

معمولات حمل و نقل

سهمی - فرهنگی و ...

ماشین آلات برق

ماشین آلات صنعتی

معمولات دارویی

معمولات فلزی

معمولات نفتی

معمولات شیمیایی

معمولات غذایی

معمولات ساختمانی

معمولات حمل و نقل



ارزش بازار		
میلیارد دلار	میلیارد تومان	بازار
۱۳۰	۷,۴۷۹,۲۹۴	بورس
۲۹	۱,۶۴۰,۴۲۸	فرا بورس

ارزش معاملات (میلیارد تومان)	
فرا بورس	بورس
۹۰۴	۶,۱۱۴

بازار در یک نگاه		
شاخص هموزن	شاخص کل	شاخص
۷۱۵,۰۱۵	۲,۱۶۸,۶۲۴	مقدار
۹۳۱	۳,۹۳۱	تغییر
۰.۱۳%	۰.۱۸%	درصد تغییر

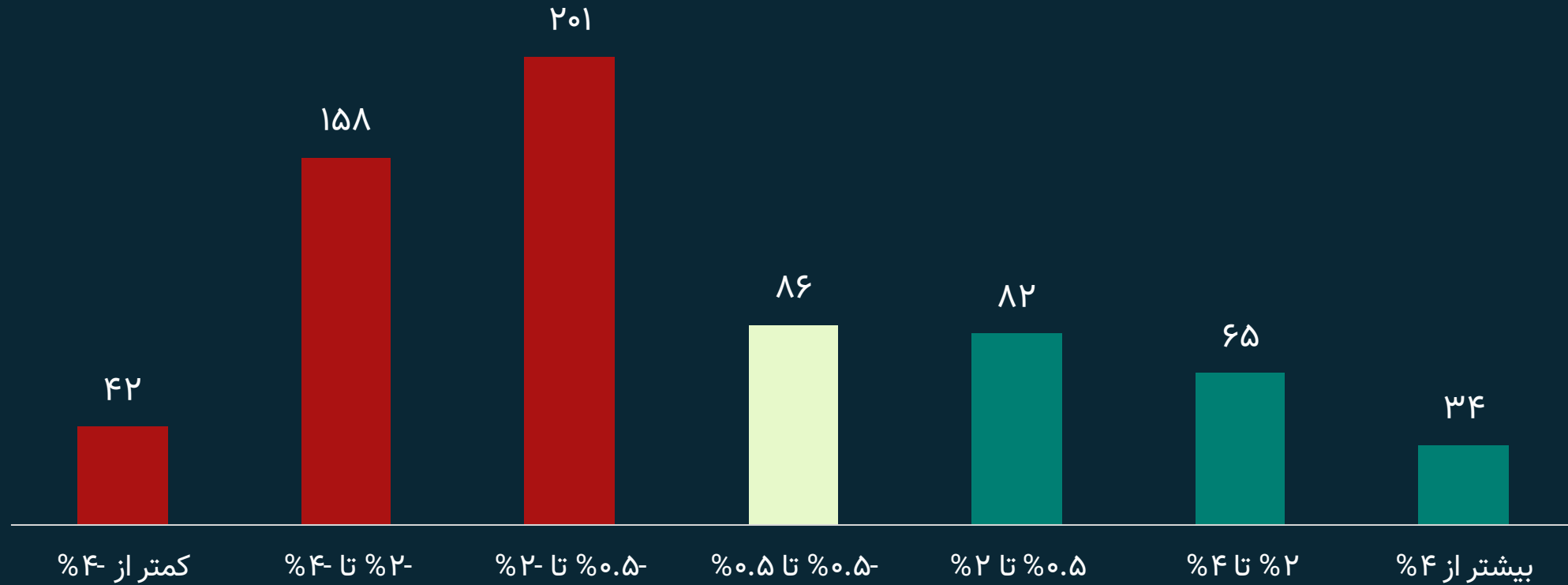


بیشترین تاثیر در شاخص (واحد)	
۳,۳۹۲	فملی
۱,۰۴۹	وبملت
-۶۵۲	فارس
-۴۸۰	جم

بیشترین ارزش معاملات (میلیارد تومان)	
۶۴	وبملت
۵۹	شاهد
۵۲	ثفارس
۵۲	فن افزار

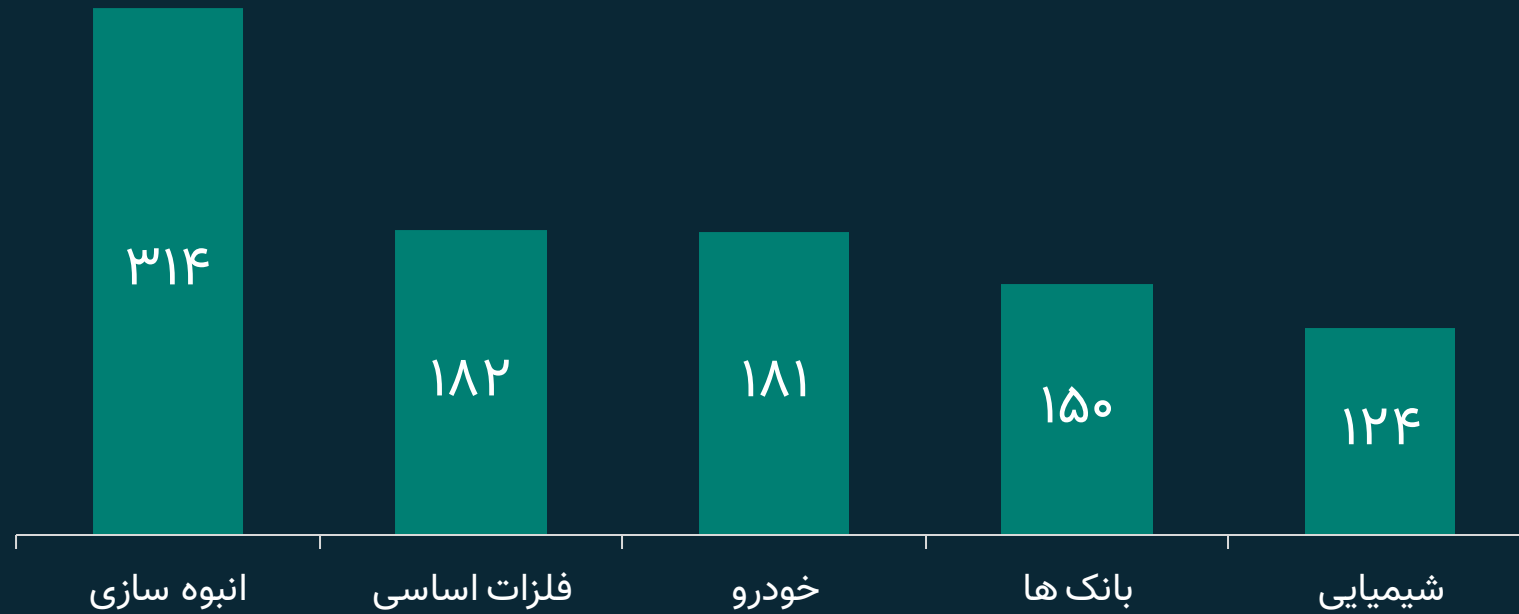
بیشترین حجم معاملات (میلیون سهم)	
۴۷۵	ذوب
۲۸۴	وبملت
۲۷۲	آباد
۱۸۹	وپارس

نمادهای مثبت و منفی بازار



۱۸۱	نمادهای مثبت	مجموع نمادها	نمادهای منفی	۴۰۱
۳۱٪	نمادهای مثبت	۵۸۲	نمادهای منفی	۶۹٪

برترین ارزش معاملات صنایع



خودرو		فلزات اساسی		انبوه سازی	
۳۷	خودرو	۴۹	فملی	۵۹	شاهد
۲۸	خزامیا	۴۸	فولاد	۵۲	ثفارس

مبالغ به میلیارد تومان است



ورود پول (میلیارد تومان)	صنعت
۸۵	صندوق های طلا
۲۰	بانک ها
۱۲	انبوه سازی
۶	استخراج کانه های فلزی
۱۰	بیمه
۱۴	خودرو وساخت قطعات
۵۴	صندوق های سهامی
۲۵۶	صندوق های درآمد ثابت



ارزش بلوک (میلیارد تومان)	فاصله بلوک تا نماد	قیمت نماد بلوکی	نماد بلوکی
۱۵۰	۲.۹۷%	۵۹۰	ومهان ۲
۶۰	-۰.۲۰%	۵۰۱	فولاد ۲
۵۶	-۰.۶۹%	۷۰۹	فملي ۲
۲۹	۱.۰۵%	۲۹۰	کحافظ ۲
۱۴	۰.۱۲%	۸۴۱	مبین ۲



موضوع افشا	نوع افشا	نماد
افزایش نرخ ۱۱.۸ درصدی فروش محصولات گروه هایما	الف	خودرو



انس طلا (دلار)	طلا ۱۸ عیار	دلار
۲,۴۱۴	۳,۳۶۱,۹۰۰	۵۷,۴۱۰

عنوان	قیمت (تومان)	ارزش واقعی	میزان حساب	درصد حساب
سکه امامی	۳۹,۸۸۸,۰۰۰	۳۲,۶۱۴,۸۸۲	۷,۲۷۳,۱۱۸	۲۲%
سکه تمام	۳۷,۳۹۰,۰۰۰	۳۲,۶۱۴,۸۸۲	۴,۷۷۵,۱۱۸	۱۵%
نیم سکه	۲۳,۲۰۰,۰۰۰	۱۶,۳۰۵,۴۳۶	۶,۸۹۴,۵۶۴	۴۲%
ربع سکه	۱۴,۷۰۰,۰۰۰	۸,۱۵۲,۷۱۸	۶,۵۴۷,۲۸۲	۸۰%
سکه گرمی	۶,۷۰۰,۰۰۰	۴,۰۱۰,۱۹۱	۲,۶۸۹,۸۰۹	۶۷%

مبالغ به تومان است



مجموعه آموزشی رز

۲۹ اردیبهشت ۱۴۰۳