



گزارش بازار

تاریخ گزارش ۲۵ اردیبهشت ۱۴۰۳



ارزش بازار		
میلیارد دلار	میلیارد تومان	بازار
۱۲۶	۷,۴۷۰,۰۰۲	بورس
۲۸	۱,۶۴۷,۰۲۲	فرابورس

ارزش معاملات (میلیارد تومان)	
فرابورس	بورس
۹۴۵	۵,۳۴۶

بازار در یک نگاه		
شاخص هموزن	شاخص کل	شاخص
۷۱۵,۷۳۲	۲,۱۶۵,۶۱۷	مقدار
-۴۴۲	۴,۱۹۵	تغییر
-۰.۰۶%	۰.۱۹%	درصد تغییر

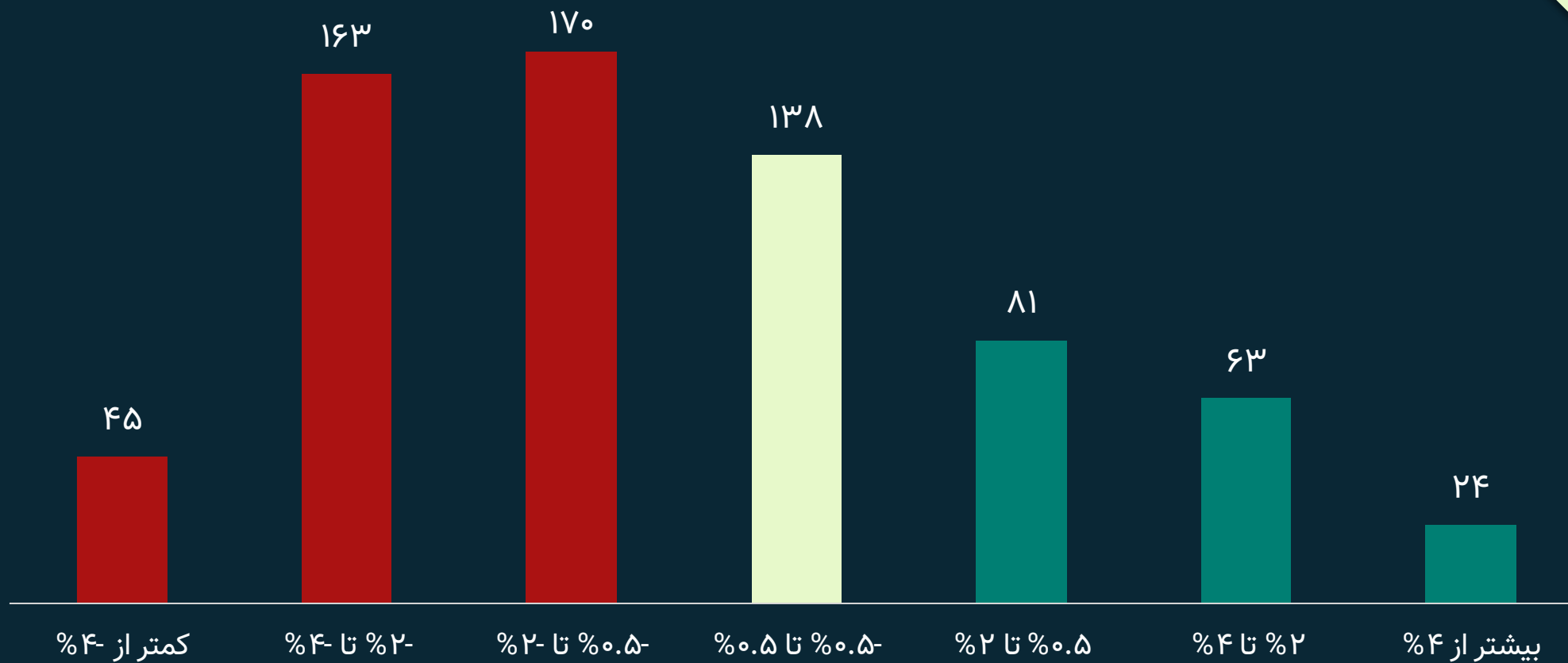


بیشترین تاثیر در شاخص (واحد)	
۲,۷۱۱	فملی
-۲,۳۸۹	فارس
۲,۱۸۹	فولاد
۱,۴۴۸	وامید

بیشترین ارزش معاملات (میلیارد تومان)	
۹۸	وآذر
۷۷	وامید
۶۶	مبینح
۶۳	وتوس

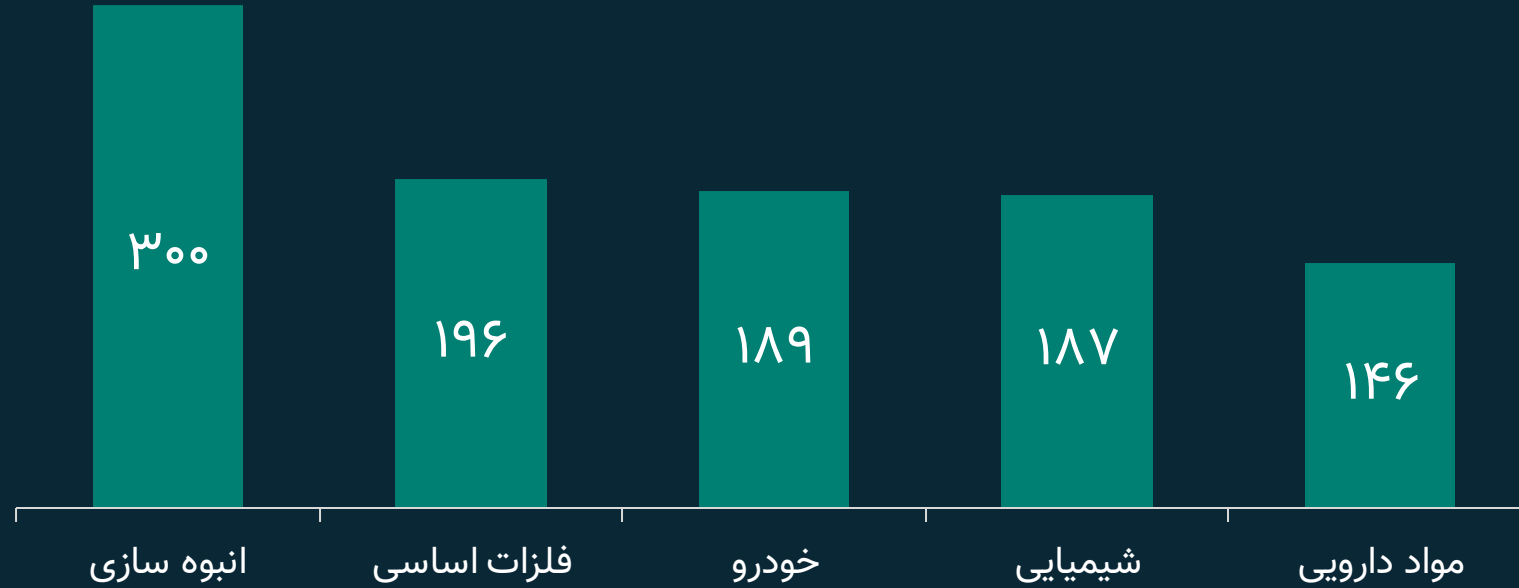
بیشترین حجم معاملات (میلیون سهم)	
۵۹۰	ذوب
۳۶۰	دی
۲۰۶	وبملت
۱۹۸	شستا

نمادهای مثبت و منفی بازار



۱۶۸	نمادهای مثبت	مجموع نمادها	۳۷۸	نمادهای منفی
۳۱٪	نمادهای مثبت	۵۴۶	۶۹٪	نمادهای منفی

برترین ارزش معاملات صنایع



خودرو		فلزات اساسی		انبوه سازی	
۳۶	خودرو	۵۶	فولاد	۹۸	وآذر
۳۳	خگستر	۳۷	فملی	۶۳	وتوس

مبالغ به میلیارد تومان است



ورود پول (میلیارد تومان)	صنعت
۲۴۲	صندوق درآمد های ثابت
۹۹	صندوق های طلا
۸۱	انبوه سازی
۱۵	صنایع نیروگاهی
۲۶	فلزات اساسی
۳۳	خودرو و ساخت قطعات
۳۳	بانک ها
۵۸	محصولات شیمیایی



ارزش بلوک (میلیارد تومان)	فاصله بلوک تا نماد	قیمت نماد بلوکی	نماد بلوکی
۹۵	-۰.۴۶%	۴۹۹	فولاد۲
۲۳	۰.۶۹%	۸۳۲	تاسیکو۲
۱۳	-۱.۲۱%	۵,۲۱۶	جم۲
۱۳	-۱.۷۳%	۱,۸۷۰	وصندوق۲
۱۰	-۰.۶۴%	۱,۵۵۰	تاپیکو۲



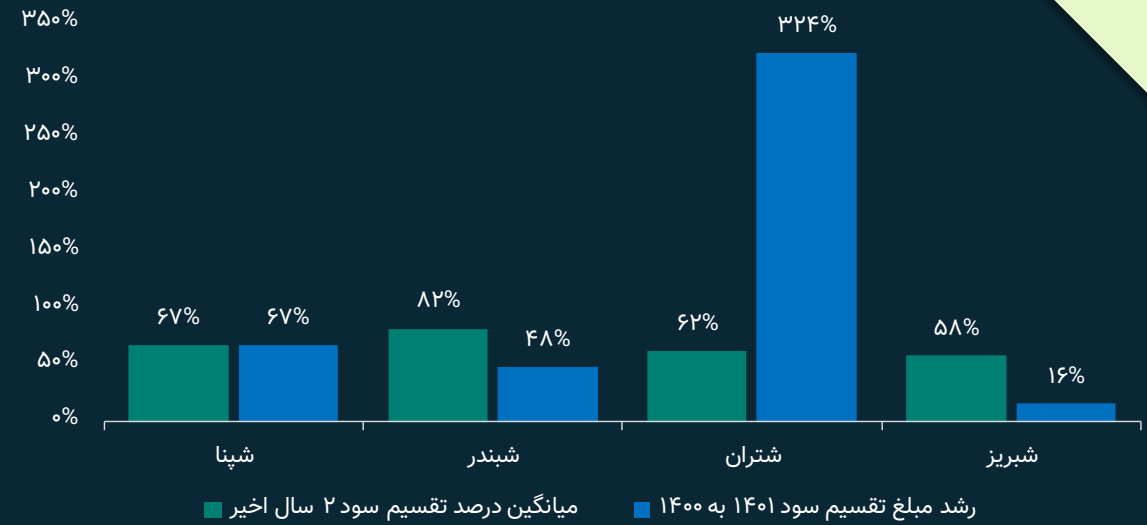
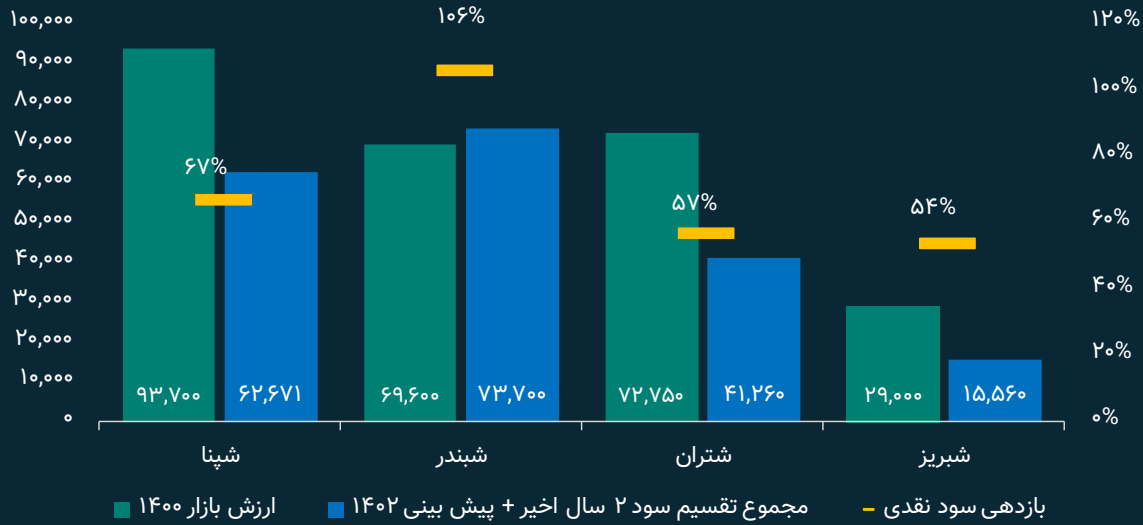
مهمترین اخبار امروز

سخنگوی اقتصادی دولت: وزارت اقتصاد با اصلاح «بند س تبصره ۶ قانون بودجه ۱۴۰۳» موافق است.

ایران خودرو با انتشار یک شفاف‌سازی از آگهی عرضه عمومی زیرمجموعه‌های خود خبر داد



تقسیم سود صنعت پالایش



شبریز	شتران	شبندر	شپنا	نماد
۲۹,۰۰۰	۷۲,۷۵۰	۶۹,۶۰۰	۹۳,۷۰۰	ارزش بازار ۱۴۰۰
۱۵,۵۶۰	۴۱,۲۶۰	۷۳,۷۰۰	۶۲,۶۷۱	مجموع تقسیم سود ۲ سال اخیر + پیش بینی ۱۴۰۲
۵۴%	۵۷%	۱۰۶%	۶۷%	بازدهی سود نقدی

شبریز	شتران	شبندر	شپنا	نماد
۲۹,۰۰۰	۷۲,۷۵۰	۶۹,۶۰۰	۹۳,۷۰۰	ارزش بازار ۱۴۰۰
۳۸,۵۵۰	۱۰۸,۵۳۷	۱۴۱,۱۹۳	۲۰۴,۴۲۱	ارزش بازار اکنون
۳۳%	۴۹%	۱۰۳%	۱۱۸%	رشد سرمایه

با فرض تقسیم سود سال ۱۴۰۲، شبندر مطابق سیستم معاملاتی FIS طی ۳ سال دارایی رایگان ایجاد کرده اید





روند تقسیم سود وسپه



با فرض سرمایه گذاری در فروردین ۱۴۰۱ طی ۲ سال اخیر تاکنون ۶۱% سرمایه اولیه سرمایه گذاری خود را با سود نقدی دریافت کرده اید و با فرض دریافت سود سهام ۱۴۰۳ به میزان ۱۰۱% سرمایه اولیه سرمایه گذاری خود را دریافت خواهید کرد

ارزش بازار فروردین ۱۴۰۱	۹,۰۰۰	رشد سرمایه	بازدهی تقسیم سود طی ۳ سال
ارزش بازار اکنون	۱۲,۶۳۷	۴۰%	۱۰۱%

با فرض تقسیم سود سال ۱۴۰۳ وسپه ، مطابق سیستم معاملات FIS طی ۳ سال دارایی رایگان ایجاد کرده اید



انس طلا (دلار)	طلا ۱۸ عیار	دلار
۲,۳۴۴	۳,۳۴۷,۸۰۰	۵۹,۳۵۰

عنوان	قیمت (تومان)	ارزش واقعی	میزان حساب	درصد حساب
سکه امامی	۴۰,۷۰۴,۰۰۰	۳۲,۷۳۹,۲۹۶	۷,۹۶۴,۷۰۴	۲۴%
سکه تمام	۳۷,۸۰۵,۰۰۰	۳۲,۷۳۹,۲۹۶	۵,۰۶۵,۷۰۴	۱۵%
نیم سکه	۲۳,۷۰۰,۰۰۰	۱۶,۳۶۷,۶۳۵	۷,۳۳۲,۳۶۵	۴۵%
ربع سکه	۱۴,۸۰۰,۰۰۰	۸,۱۸۳,۸۱۸	۶,۶۱۶,۱۸۲	۸۱%
سکه گرمی	۶,۶۰۰,۰۰۰	۴,۰۲۵,۴۸۸	۲,۵۷۴,۵۱۲	۶۴%

مبالغ به تومان است



مجموعه آموزشی رز

۲۵ اردیبهشت ۱۴۰۳