



گزارش بازار

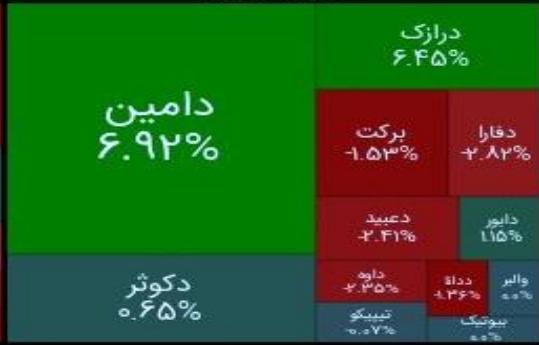
تاریخ گزارش ۱۸ اردیبهشت ۱۴۰۳



غذایی بجز قند



مواد دارویی



انبوه سازی




خودرو و قطعه ساز




رایانه




سیمان




سرمایه گذاریها




فلزات اساسی




حمل و نقل




چند رشته ای




کاشی غیر فلزی



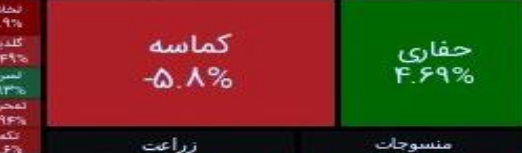
فرآورده نفتی



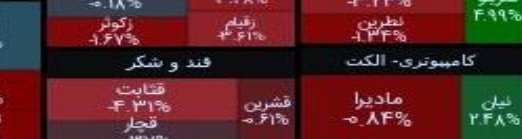
ماشین آلات




سایر معادن



زراعت



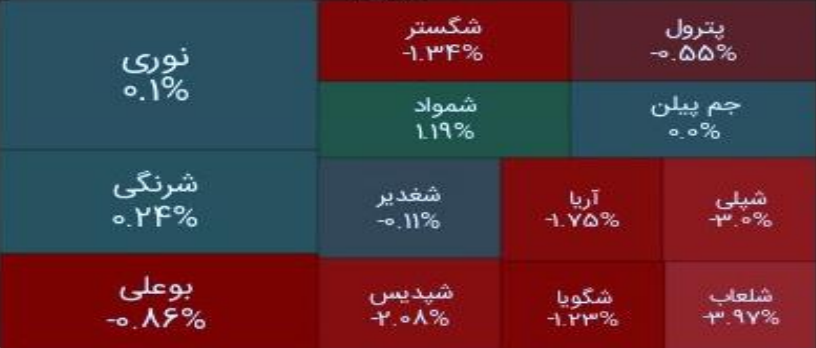
کاشی و سرامیک



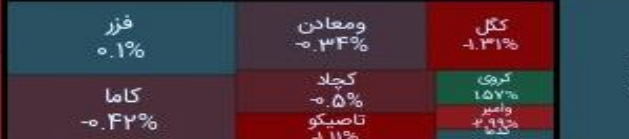
واسط مالی-فراکاب



شیمیایی



کانه فلزی



شیمیایی





بازار در یک نگاه		
شاخص هموزن	شاخص کل	شاخص
۷۴۱,۳۴۴	۴,۲۴۲,۲۳۱	مقدار
-۲,۷۶۳	-۷,۶۷۴	تغییر
-۰.۳۷%	-۰.۱۸%	درصد تغییر

ارزش بازار		
میلیارد دلار	میلیارد تومان	بازار
۱۲۶	۷,۷۰۷,۷۶۶	بورس
۲۸	۱,۷۰۹,۱۳۵	فرا بورس

ارزش معاملات (میلیارد تومان)	
فرا بورس	بورس
۱,۰۸۸	۵,۵۷۶

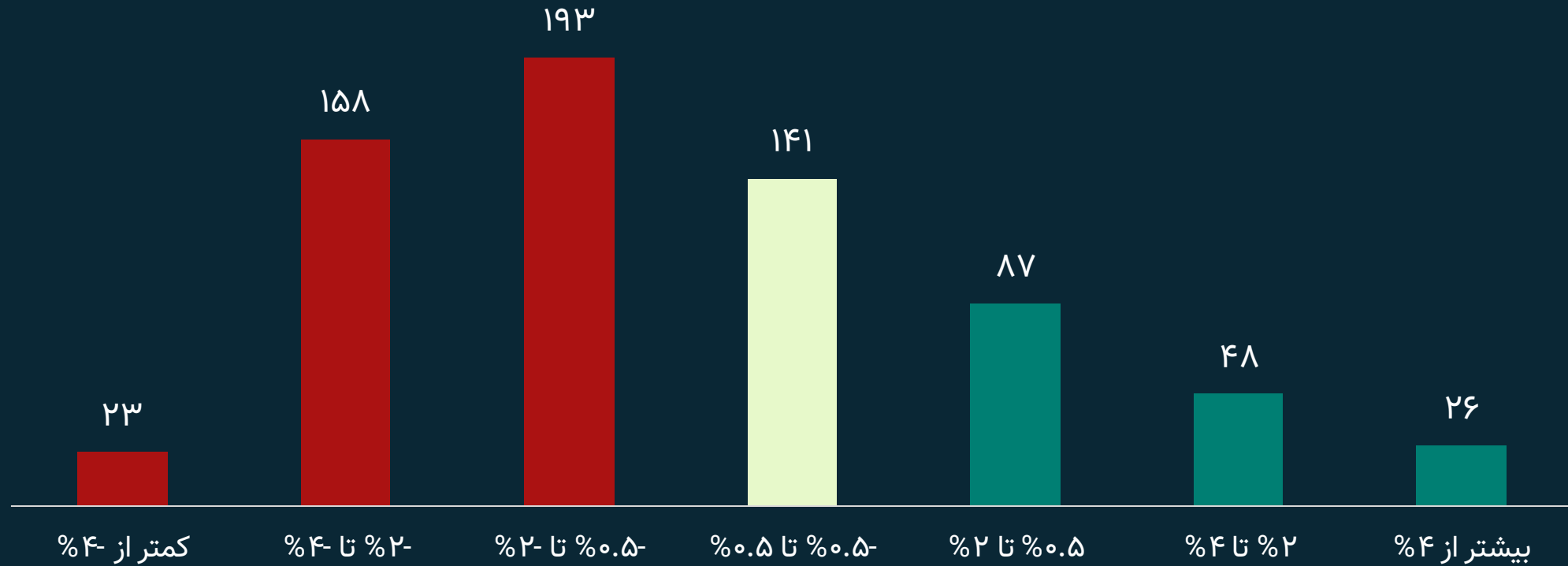


بیشترین تاثیر در شاخص (واحد)	
فارس	-۱,۳۰۲
شبندر	-۴۲۷
ومعادن	-۳۲۱
شتران	-۳۱۶

بیشترین ارزش معاملات (میلیارد تومان)	
دامین	۶۴
توسن	۶۲
وسدید	۵۳
کماسه	۴۱

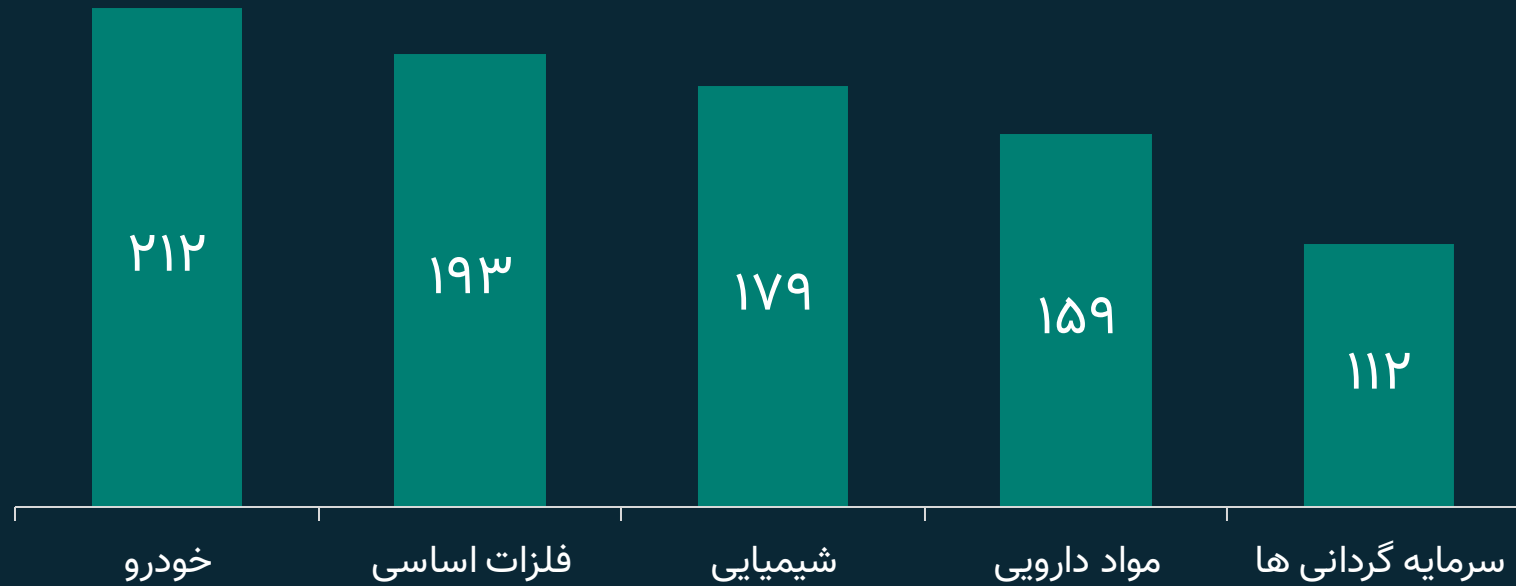
بیشترین حجم معاملات (میلیون سهم)	
ذوب	۶۲۶
شستا	۱۹۷
وبملت	۱۷۷
وسدید	۱۶۳

نمادهای مثبت و منفی بازار



۳۷۴	نمادهای منفی	مجموع نمادها	۱۶۱	نمادهای مثبت
۷۰٪	نمادهای منفی	۵۳۵	۳۰٪	نمادهای مثبت

برترین ارزش معاملات صنایع



شیمیایی		فلزات اساسی		خودرو	
۲۹	نوری	۵۳	وسدید	۳۷	خودرو
۲۰	شرنگی	۳۵	فملی	۳۶	فنر

مبالغ به میلیارد تومان است



ورود پول (میلیارد تومان)	صنعت
۱۱۰	صندوق درآمد های ثابت
۸۵	صندوق های طلا
۵۰	صندوق های اهرمی
۴۰	رایانه
۲۲	فلزات اساسی
۲۵	بانک ها
۴۴	سیمان
۵۱	محصولات شیمیایی



ارزش بلوک (میلیارد تومان)	فاصله بلوک تا نماد	قیمت نماد بلوکی	نماد بلوکی
۶	-۳۶.۰۰%	۷۱۸	فملی ۲
۷۵	-۱.۰۲%	۵۰۹	فولاد ۲
۳۴	-۱.۲۵%	۱,۸۳۶	وامید ۲
۱۵	-۱.۲۵%	۴۸۰	فخاس ۲
۱۳	-۰.۵۲%	۱,۷۳۳	سشمال ۲

جدیدترین افزایش سرمایه های ثبت شده



نماد	سرمایه قدیم	سرمایه جدید	مبلغ افزایش سرمایه	درصد افزایش سرمایه
تسفا	۲۵	۳۵	۱۰	۴۰%
ورفاه	۱۹,۲۶۹	۶۲,۰۴۸	۴۲,۷۷۹	۲۲۲%
وتعاون	۵۰۰	۱,۲۰۰	۷۰۰	۱۴۰%

مبالغ به میلیارد تومان است



موضوع افشا	نوع افشا	نماد
فروش صادراتی ۶ میلیون و ۸ هزار دلار که ۱۰ درصد آن دریافت شده و مابقی در زمان تحویل ، مبلغ ریالی به توجه به نواسانات نرخ ارز در زمان تحویل و تسویه قرارداد مشخص میشود	الف	تپکو



انس طلا (دلار)	طلا ۱۸ عیار	دلار
۲,۳۱۳	۳,۴۲۷,۹۰۰	۶۱,۳۸۰

عنوان	قیمت (تومان)	ارزش واقعی	میزان حساب	درصد حساب
سکه امامی	۴۱,۳۱۰,۰۰۰	۳۳,۴۱۱,۳۱۱	۷,۸۹۸,۶۸۹	۲۴%
سکه تمام	۳۷,۹۹۵,۰۰۰	۳۳,۴۱۱,۳۱۱	۴,۵۸۳,۶۸۹	۱۴%
نیم سکه	۲۳,۶۰۰,۰۰۰	۱۶,۷۰۳,۶۰۱	۶,۸۹۶,۳۹۹	۴۱%
ربع سکه	۱۵,۰۰۰,۰۰۰	۸,۳۵۱,۸۰۱	۶,۶۴۸,۱۹۹	۸۰%
سکه گرمی	۶,۵۰۰,۰۰۰	۴,۱۰۸,۱۱۶	۲,۳۹۱,۸۸۴	۵۸%

مبالغ به تومان است



مجموعه آموزشی رز

۱۸ اردیبهشت ۱۴۰۳