




گزارش بازار

تاریخ گزارش ۱۷ اردیبهشت ۱۴۰۳





ارزش بازار		
میلیارد دلار	میلیارد تومان	بازار
۱۲۶	۷,۷۳۴,۰۳۰	بورس
۲۸	۱,۷۱۱,۴۷۶	فرا بورس

ارزش معاملات (میلیارد تومان)	
فرا بورس	بورس
۱,۱۱۷	۴,۷۸۵

بازار در یک نگاه		
شاخص هموزن	شاخص کل	شاخص
۷۴۴,۱۰۰	۲,۲۳۹,۰۹۸	مقدار
-۶,۹۳۸	-۲۰,۶۴۷	تغییر
-۰.۹۲%	-۰.۹۱%	درصد تغییر

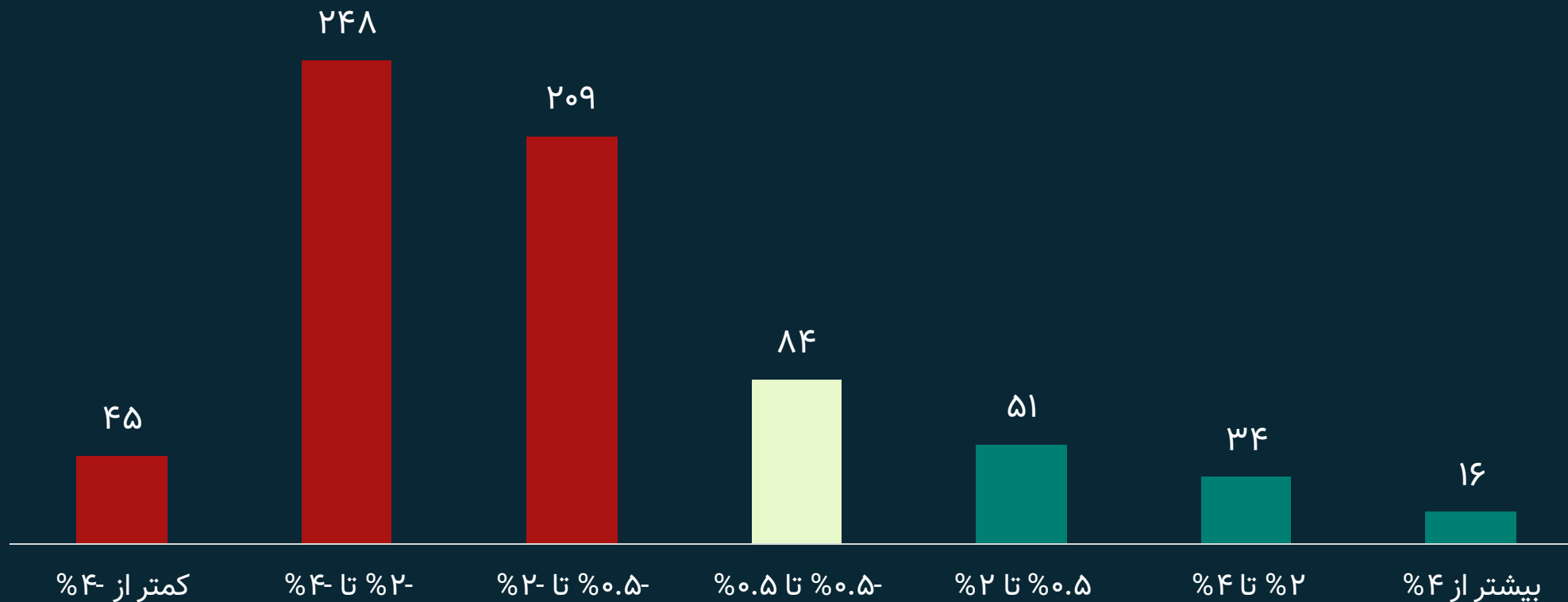


بیشترین تاثیر در شاخص (واحد)	
فملى	-۴,۵۱۶
فولاد	-۲,۵۰۱
فارس	-۱,۵۱۹
شپنا	-۹۶۶

بیشترین ارزش معاملات (میلیارد تومان)	
کيسون	۷۱
خودرو	۵۹
کترام	۵۹
وتوس	۵۷

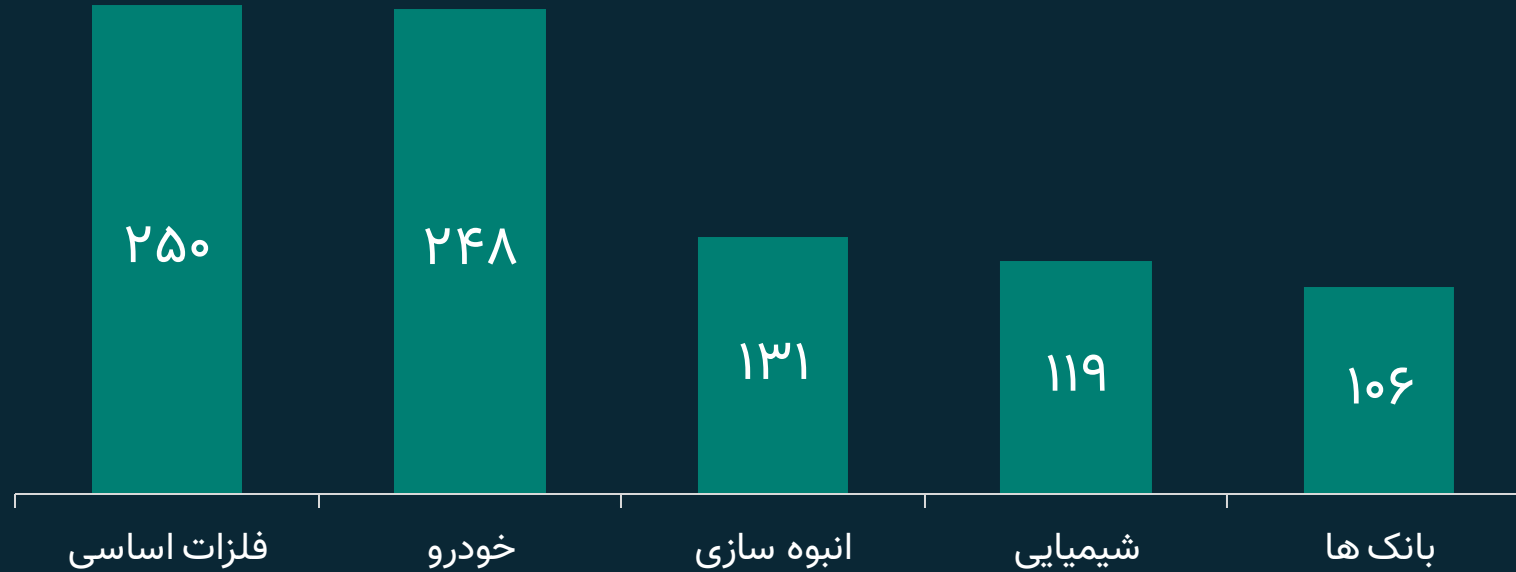
بیشترین حجم معاملات (میلیون سهم)	
ذوب	۵۵۵
کيسون	۳۴۴
شستا	۲۵۳
وبملت	۱۹۷

نمادهای مثبت و منفی بازار



۵۰۲	نمادهای منفی	مجموع نمادها	۱۰۱	نمادهای مثبت
۸۳٪	نمادهای منفی	۶۰۳	۱۷٪	نمادهای مثبت

برترین ارزش معاملات صنایع



انبوه سازی		خودرو		فلزات اساسی	
۷۱	کیسون	۵۹	خودرو	۵۶	فملی
۵۷	وتوس	۳۴	خگستر	۴۷	کویر

مبالغ به میلیارد تومان است



ورود پول (میلیارد تومان)	صنعت
۱۷۰	صندوق های طلا
۱۷	کانی های غیر فلزی
۱۲	صنایع دارویی
۲	رایانه
۴۸	فلزات اساسی
۵۵	بانک ها
۸۰	صندوق های سهامی
۱۴۰	صندوق های درآمد ثابت



ارزش بلوک (میلیارد تومان)	فاصله بلوک تا نماد	قیمت نماد بلوکی	نماد بلوکی
۲۶۵	-۰.۵۱%	۵۹۰	ومهان ۲
۵۱	-۱.۴۴%	۵,۱۲۰	فزر ۲
۳۴	۰.۱۸%	۲,۲۵۱	سمازن ۲
۲۵	-۱.۷۸%	۱,۲۷۲	بساما ۲
۲۰	-۳.۴۹%	۱,۸۰۰	افق ۲

جدیدترین افزایش سرمایه های ثبت شده



درصد افزایش سرمایه	مبلغ افزایش سرمایه	سرمایه جدید	سرمایه قدیم	نماد
۱۱%	۱۸	۱۷۸	۱۶۰	حگردش

مبالغ به میلیارد تومان است



مهمترین اخبار امروز

تخفیف ۳۰ درصدی خوراک به پتروشیمی های تولیدکننده بنزین

۳۰٪ متانول کشور به بنزین تبدیل می شود

تکذیب بدهی ۶۰ هزار میلیارد تومانی پتروشیمی ها به شرکت گاز



انس طلا (دلار)	طلا ۱۸ عیار	دلار
۲,۳۲۰	۳,۵۰۰,۸۰۰	۶۱,۴۰۰

عنوان	قیمت (تومان)	ارزش واقعی	میزان حساب	درصد حساب
سکه امامی	۴۱,۹۹۸,۰۰۰	۳۳,۵۲۳,۳۴۶	۸,۴۷۴,۶۵۴	۲۵%
سکه تمام	۳۸,۳۲۵,۰۰۰	۳۳,۵۲۳,۳۴۶	۴,۸۰۱,۶۵۴	۱۴%
نیم سکه	۲۳,۹۰۰,۰۰۰	۱۶,۷۵۹,۶۱۲	۷,۱۴۰,۳۸۸	۴۳%
ربع سکه	۱۵,۳۰۰,۰۰۰	۸,۳۷۹,۸۰۶	۶,۹۲۰,۱۹۴	۸۳%
سکه گرمی	۶,۶۰۰,۰۰۰	۴,۱۲۱,۸۹۲	۲,۴۷۸,۱۰۸	۶۰%

مبالغ به تومان است



مجموعه آموزشی رز

۱۷ اردیبهشت ۱۴۰۳