



گزارش بازار

تاریخ گزارش ۰۱ خرداد ۱۴۰۳

سرمایه گذاری

بانک

خودرو

صندوق قابل معامله

وتوسم
1.92%

ویپلمت
-0.51%

دی
-1.43%

خیپارس
-1.88%

خودرو
1.53%

کارما
0.16%

فیروزا
0.19%

شتاب
0.53%

کمند
0.32%

لبخند
0.29%

افران
0.19%

همای
-1.89%

واتوس
1.95%

وسایا
1.8%

داتام
1.42%

مصر
1.7%

ویپارس
1.49%

وتجارت
-0.81%

خیهمن
1.6%

خسایا
1.76%

خزامیا
1.31%

خاور
0.48%

خگستر
1.64%

اتوآگاه
0.9%

رایکا
0.14%

اعتماد
0.2%

صایند
0.24%

کارا
0.29%

پارند
0.26%

اصیل
0.15%

اهرم
0.94%

آوند
0.25%

اونیکس
0.25%

مجموعات غیرفلزی

حمل و نقل

استخراج کانه فلزی

محصولات شیمیایی

انبوه سازی

کرازلی
-1.49%

حافقرین
-0.29%

کاما
1.87%

تاصیکو
1.88%

پترول
-0.83%

شگستر
-0.76%

کرمان
1.5%

کیسون
1.14%

تامید
-1.9%

نشان
0.28%

آلا
0.19%

پاداش
0.28%

تولن
0.71%

کین
0.28%

امین بکم
-1.72%

سایر واسطه گری مالی

محصولات دارویی

بیمه

محصولات غذایی

محصولات فلزی

شرکتهای چند رشته ای

ولسایا
-0.2%

ولپهن
-1.45%

دکوتر
-0.83%

وستانون
-1.88%

شاهین
0.85%

شگستر
-0.76%

نیپساز
1.06%

تارمس
-0.52%

تارمس
-1.91%

تارمس
-0.11%

تارمس
0.24%

تارمس
0.23%

تارمس
0.23%

تارمس
0.29%

تارمس
0.33%

تارمس
0.25%

ماشین آلات برقی

لاستیک و پلاستیک

اطلاعات و ارتباطات

محصولات غذایی

محصولات فلزی

شرکتهای چند رشته ای

رایانه

زراعت

های وب
-0.71%

چکاپا
1.94%

غشهداد
-1.78%

غیاک
-1.84%

فادر
-1.85%

شستا
0.1%

فیلو
1.74%

فولاد
1.03%

ذوب
0.96%

فولاد
1.03%

فولاد
1.03%

فولاد
1.03%

فولاد
1.03%

فولاد
1.03%

فولادهای نفتی

استخراج نفت

ماشین آلات

فعالتهای ...

فولاد

فولاد

فولاد

فولاد

فولاد

فولاد

فولاد

سرمایه گذاری

سرمایه گذاری

سرمایه گذاری

سرمایه گذاری

سرمایه گذاری

سرمایه گذاری

سرمایه گذاری

سرمایه گذاری

سرمایه گذاری

سرمایه گذاری

سرمایه گذاری





بازار در یک نگاه

شاخص	شاخص کل	شاخص هموزن
مقدار	۲,۱۱۳,۸۸۷	۶۹۳,۹۴۰
تغییر	۱,۳۳۱	-۷۷۷
درصد تغییر	۰.۰۶%	-۰.۱۱%

ارزش بازار

بازار	میلیارد تومان	میلیارد دلار
بورس	۷,۲۶۷,۶۳۰	۱۲۷
فرابورس	۱,۵۹۵,۴۰۵	۲۸

ارزش معاملات (میلیارد تومان)

بورس	فرابورس
۶,۰۴۶	۵۶۴

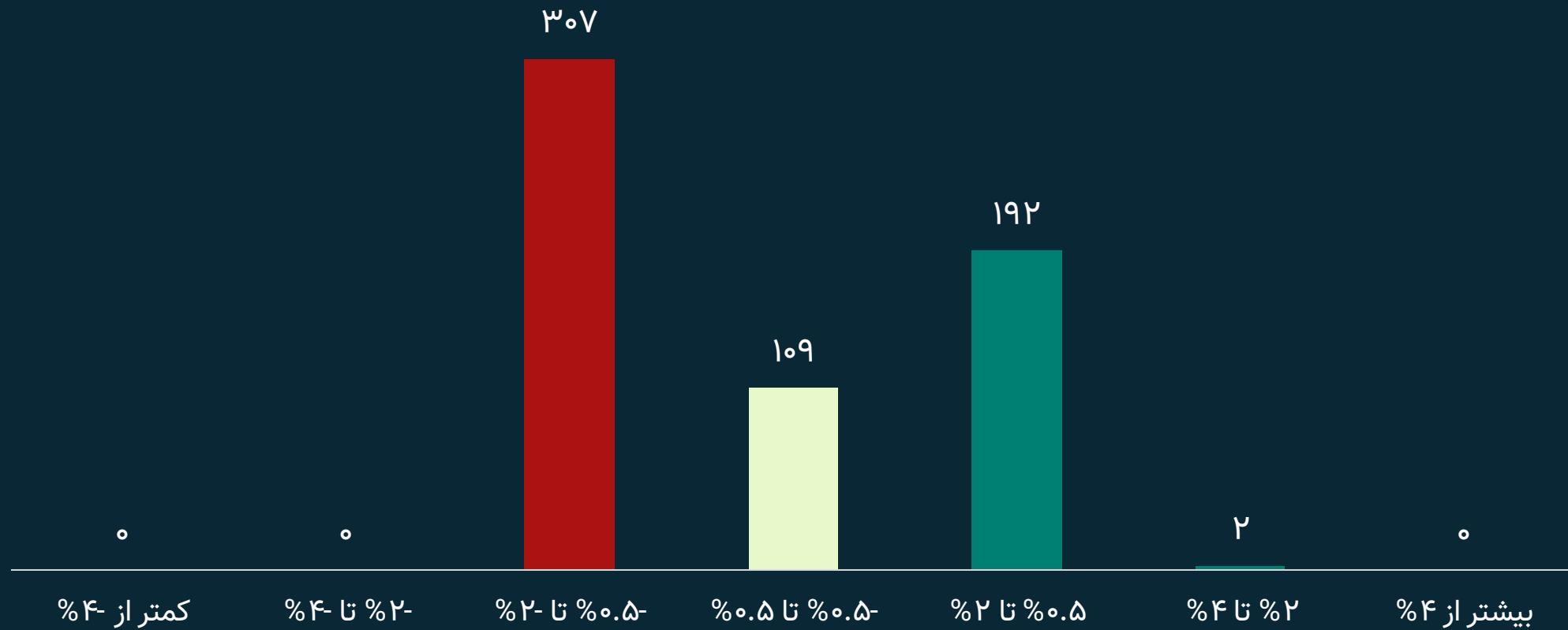


بیشترین تاثیر در شاخص (واحد)	
۲,۷۲۲	فملى
۱,۵۷۰	فولاد
-۹۳۴	نورى
-۶۵۴	فارس

بیشترین ارزش معاملات (میلیارد تومان)	
۶۰	وتوسم
۴۹	فملى
۴۸	خودرو
۴۸	فولاد

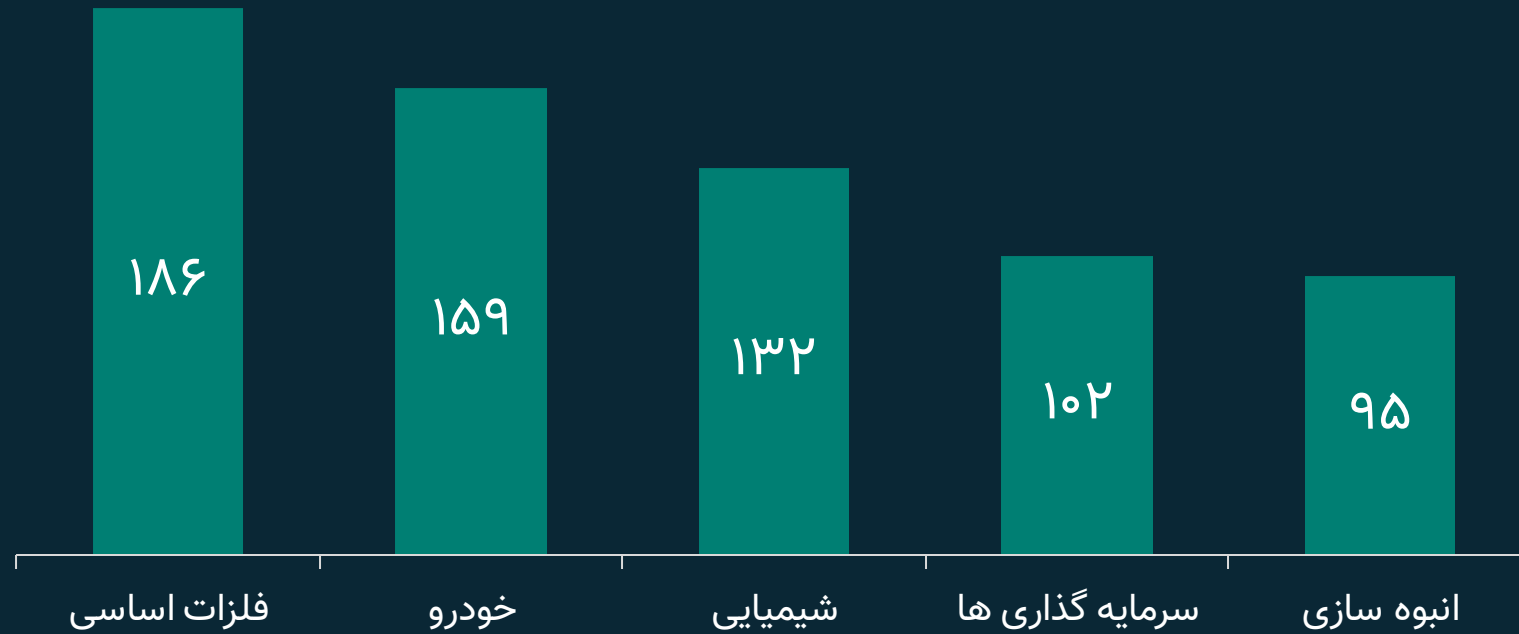
بیشترین حجم معاملات (میلیون سهم)	
۵۰۷	ذوب
۲۴۲	دى
۱۷۲	خودرو
۱۵۱	خپارس

نمادهای مثبت و منفی بازار



۱۹۴	نمادهای مثبت	مجموع نمادها	۳۰۷	نمادهای منفی
۳۹%	نمادهای مثبت	۵۰۱	۶۱%	نمادهای منفی

برترین ارزش معاملات صنایع



شیمیایی		خودرو		فلزات اساسی	
۴۲	نوری	۴۸	خودرو	۴۹	فملی
۳۵	شگویا	۲۸	خزامیا	۴۸	فولاد

مبالغ به میلیارد تومان است



ورود پول (میلیارد تومان)	صنعت
۱,۱۴۱	صندوق درآمد های ثابت
۵۱	صندوق های طلا
۳۴	سرمایه گذاری ها
۱۴	صندوق های کالایی
۱۴	محصولات غذایی
۱۶	انبوه سازی
۳۲	خودرو و ساخت قطعات
۷۰	محصولات شیمیایی



ارزش بلوک (میلیارد تومان)	فاصله بلوک تا نماد	قیمت نماد بلوکی	نماد بلوکی
۷۴	۰.۰۰%	۳۴۳	امید۲
۲۸	-۱.۸۵%	۱,۳۸۳	دعبید۲
۱۱	۰.۱۸%	۳۲۹	وخور۲
۶	-۱.۵۰%	۵,۰۰۰	جم۲
۵	۰.۳۸%	۱,۸۵۵	وصندوق۲

جدیدترین افزایش سرمایه های ثبت شده

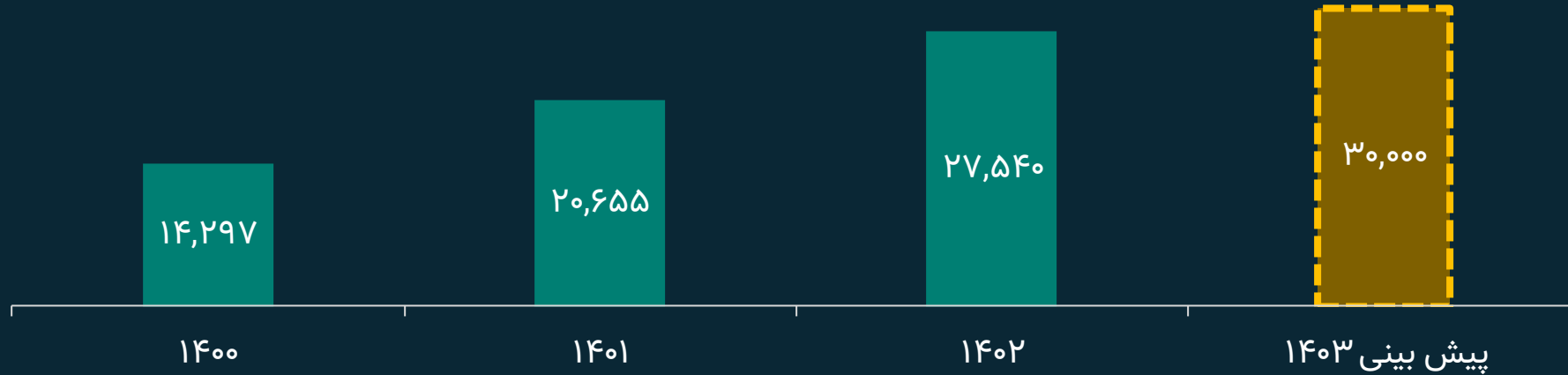


درصد افزایش سرمایه	مبلغ افزایش سرمایه	سرمایه جدید	سرمایه قدیم	نماد
۶۶۰%	۱۶۵	۱۹۰	۲۵	حپارسا

مبالغ به میلیارد تومان است



روند تقسیم سود پارسان



طی ۲ سال اخیر تاکنون ۷۲٪ سرمایه اولیه سرمایه گذاری خود را دریافت کرده اید و با فرض دریافت سود سهام ۱۴۰۳ به میزان ۱۰۷٪ سرمایه اولیه سرمایه گذاری خود را دریافت خواهید کرد

ارزش بازار ۱۴۰۰	۸۶,۶۷۰	رشد سرمایه	بازدهی تقسیم سود طی ۴ سال
ارزش بازار اکنون	۱۲۷,۳۷۲	۴۷٪	۱۰۷٪

با فرض تقسیم سود سال ۱۴۰۳ پارسان ، مطابق سیستم معاملات FIS طی ۴ سال دارایی رایگان ایجاد کرده اید



انس طلا (دلار)	طلا ۱۸ عیار	دلار
۲,۴۲۳	۳,۳۶۸,۸۰۰	۵۷,۳۰۰

عنوان	قیمت (تومان)	ارزش واقعی	میزان حساب	درصد حساب
سکه امامی	۴۰,۱۰۵,۰۰۰	۳۲,۶۷۳,۷۵۴	۷,۴۳۱,۲۴۶	۲۳%
سکه تمام	۳۶,۸۹۵,۰۰۰	۳۲,۶۷۳,۷۵۴	۴,۲۲۱,۲۴۶	۱۳%
نیم سکه	۲۲,۹۰۰,۰۰۰	۱۶,۳۳۴,۸۶۸	۶,۵۶۵,۱۳۲	۴۰%
ربع سکه	۱۴,۸۰۰,۰۰۰	۸,۱۶۷,۴۳۴	۶,۶۳۲,۵۶۶	۸۱%
سکه گرمی	۶,۷۹۰,۰۰۰	۴,۰۱۷,۴۳۰	۲,۷۷۲,۵۷۰	۶۹%

مبالغ به تومان است



مجموعه آموزشی رز

۱۰ خرداد ۱۴۰۳